

Báo cáo tài chính riêng
CÔNG TY CỔ PHẦN BAMBOO CAPITAL
cho năm tài chính kết thúc ngày 31/12/2017
đã được kiểm toán

MỤC LỤC

	Trang
BÁO CÁO CỦA BAN TỔNG GIÁM ĐỐC	03 - 06
BÁO CÁO KIỂM TOÁN ĐỘC LẬP	07 - 08
BÁO CÁO TÀI CHÍNH RIÊNG	
- Bảng cân đối kế toán riêng	09 - 10
- Báo cáo kết quả hoạt động kinh doanh riêng	11
- Báo cáo lưu chuyển tiền tệ riêng	12 - 13
- Bản thuyết minh báo cáo tài chính riêng	14 - 46



BÁO CÁO CỦA BAN TỔNG GIÁM ĐỐC

Ban Tổng Giám đốc Công ty Cổ phần Bamboo Capital (sau đây gọi tắt là “Công ty”) trình bày Báo cáo của mình và Báo cáo tài chính riêng của Công ty cho năm tài chính kết thúc ngày 31/12/2017.

1. Hình thức sở hữu vốn

Công ty Cổ phần Bamboo Capital là Công ty Cổ phần hoạt động theo Giấy chứng nhận đăng ký doanh nghiệp số 0311315789 do Sở Kế hoạch và Đầu tư Thành phố Hồ Chí Minh cấp lần đầu ngày 07/11/2011 và thay đổi lần thứ 16 ngày 26/12/2016.

Vốn điều lệ của Công ty theo Giấy chứng nhận đăng ký kinh doanh là: 1.080.057.600.000 VND

Vốn góp của Công ty tại ngày 31/12/2017: 1.080.057.600.000 VND

Trụ sở chính của Công ty tại Lầu 14, Vincom Center, 72 Lê Thánh Tôn, P. Bến Nghé, Q.1, TP.HCM

2. Lĩnh vực kinh doanh

Thương mại, dịch vụ.

3. Ngành nghề kinh doanh

Hoạt động tư vấn quản lý (trừ tư vấn tài chính, kế toán, pháp luật). Hoạt động tư vấn đầu tư (trừ tư vấn tài chính, kế toán, pháp luật). Đại lý, môi giới (trừ môi giới bất động sản). Nghiên cứu thị trường và thăm dò dư luận. Tổ chức giới thiệu và xúc tiến thương mại. Bán buôn máy vi tính, thiết bị ngoại vi và phần mềm. Lắp đặt hệ thống xây dựng khác (trừ gia công cơ khí, tái chế phế thải, xi mạ điện tại trụ sở). Bán buôn máy móc, thiết bị và phụ tùng máy khác. Lắp trình máy vi tính. Tư vấn máy vi tính và quản trị hệ thống máy vi tính. Hoạt động dịch vụ công nghệ thông tin và dịch vụ khác liên quan đến máy vi tính. Sửa chữa máy vi tính và thiết bị ngoại vi. Xử lý dữ liệu, cho thuê và các hoạt động khác liên quan. Thiết lập trang thông tin điện tử tổng hợp. Kinh doanh bất động sản, quyền sử dụng đất thuộc chủ sở hữu, chủ sử dụng hoặc đi thuê. Bán buôn nông, lâm sản nguyên liệu (trừ gỗ, tre, nứa) và động vật sống. Bán buôn cao su mũ côm, phân bón (không hoạt động tại trụ sở). Sản xuất thức ăn gia súc, gia cầm và thủy sản.

4. Mô hình hoạt động của doanh nghiệp

Tại ngày kết thúc niên độ, Công ty Cổ phần Bamboo Capital có 04 (bốn) Công ty con kiểm soát trực tiếp và 03 (ba) Công ty con kiểm soát gián tiếp thông qua Công ty con là Công ty Cổ phần Đầu tư Phát triển Công nghiệp và Vận tải. Ngoài ra, Công ty có 09 (chín) Công ty liên kết kiểm soát trực tiếp và 02 (hai) Công ty liên kết kiểm soát gián tiếp thông qua Công ty con. Danh sách cụ thể như sau:

4.1 Danh sách Công ty con trực tiếp

Tên	Địa chỉ	Tỷ lệ kiểm soát	Tỷ lệ lợi ích
Công ty CP Đầu tư Phát triển Công nghiệp và Vận tải	89 Cách Mạng Tháng Tám, Phường Bến Thành, Quận 1, TP HCM	53,6%	53,6%
Công ty CP Phát triển Nguyễn Hoàng	Khu TTCN Nhơn Hòa, P. Nhơn Hòa, TX An Nhơn, Bình Định	76,8%	76,8%



4.1 Danh sách Công ty con trực tiếp (tiếp theo)

Tên	Địa chỉ	Tỷ lệ kiểm soát	Tỷ lệ lợi ích
Công ty CP Thành Phúc	Lô D4, D5, D9, D10 – KCN Đông Bắc Sông Cầu, TX Sông Cầu, Phú Yên	90,0%	90,0%
Công ty TNHH TM DV Phú Thuận	42/2 Nguyễn Đình Khai, P4, Q.Tân Bình, TP HCM	50,2%	50,2%

4.2 Danh sách Công ty con kiểm soát gián tiếp

Tên	Địa chỉ	Tỷ lệ kiểm soát	Tỷ lệ lợi ích
Công ty Liên doanh khai thác và Chế biến VLXD An Giang	Áp Rò Leng, Xã Châu Lăng, Huyện Tri Tôn, An Giang	51,0%	27,36%
Công ty CP Xuất khẩu Lao động Tracodi	89 Cách Mạng Tháng Tám, Phường Bến Thành, Quận 1, TP HCM	70,00%	37,55%
Công ty TNHH Du lịch Casa Marina Resort	Quốc lộ 1D, Khu phố 1, Bãi Xếp, Phường Ghềnh Ráng, Quy Nhơn, Bình Định	100,00%	76,80%

4.3 Danh sách các Công ty liên doanh, liên kết kiểm soát trực tiếp

Tên	Địa chỉ	Tỷ lệ kiểm soát	Tỷ lệ lợi ích
Công ty CP ACG VietNam	L14-08B, Tòa nhà Vincom, 72 Lê Thánh Tôn, P Bến Nghé, Quận 1, TP.HCM	45,0%	45,0%
Công ty CP Viet Golden Farm	L14-08A, Tòa nhà Vincom, 72 Lê Thánh Tôn, P Bến Nghé, Quận 1, TP.HCM	49,5%	49,5%
Công ty CP Aussino Highland Agricul Ture	L14-08B, Tòa nhà Vincom, 72 Lê Thánh Tôn, P Bến Nghé, Quận 1, TP.HCM	49,0%	49,0%
Công ty TNHH DV Bảo vệ Trường thành Đại Nam Security	L14-08B, Tòa nhà Vincom, 72 Lê Thánh Tôn, P Bến Nghé, Quận 1, TP.HCM	40,0%	40,0%
Công ty CP Dịch vụ Tracodi	L14-08B, Tòa nhà Vincom, 72 Lê Thánh Tôn, P Bến Nghé, Quận 1, TP.HCM	49,0%	39,3%
Công ty TNHH B.O.T ĐT 830	31 Đường số 10, Ấp 4, KDC Nam Long, Xã An Thạnh, Bến Lức, Long An	48,0%	48,0%
Công ty CP Năng lượng BCG Băng Dương	89 Cách Mạng Tháng Tám, Phường Bến Thành, Quận 1, TP.HCM	30,0%	30,0%
Công ty CP BCG ENERGY	L14-08B, Tòa nhà Vincom, 72 Lê Thánh Tôn, P Bến Nghé, Quận 1, TP.HCM	40,0%	40,0%
Công ty CP Tracodi Invest	89 Cách Mạng Tháng Tám, Phường Bến Thành, Quận 1, TP.HCM	49,0%	28,60%

4.4 Danh sách các Công ty liên doanh, liên kết kiểm soát gián tiếp thông qua công ty con

Tên	Địa chỉ	Tỷ lệ kiểm soát	Tỷ lệ lợi ích
Công ty Taxi Việt Nam (Vina Taxi)	89 Cách Mạng Tháng 8, P.Bến Thành Q.1, TP.HCM	30,0%	16,09%
Công ty CP Sản xuất Kinh doanh Phân bón Vinacafe	Lô D9-10 Cụm Công nghiệp EaĐar, Huyện EaKar, Đắk Lắk	35,0%	18,77%

5. Kết quả hoạt động

Kết quả hoạt động kinh doanh của Công ty và tình hình tài chính tại ngày 31/12/2017 được thể hiện trong Báo cáo tài chính riêng đính kèm.

6. Các sự kiện sau ngày khoá sổ kế toán lập báo cáo tài chính riêng

Không có sự kiện trọng yếu nào xảy ra sau ngày lập báo cáo tài chính đòi hỏi được điều chỉnh hay công bố trên báo cáo tài chính riêng này.

7. Hội đồng Quản trị, Ban Giám đốc, Ban Kiểm soát và Đại diện theo Pháp luật**Hội đồng Quản trị**

Ông	Nguyễn Hồ Nam	Chủ tịch
Ông	Nguyễn Thế Tài	Phó Chủ tịch - Tổng Giám Đốc
Ông	Đặng Trung Kiên	Phó Chủ tịch
Ông	Nguyễn Thanh Hùng	Phó Chủ tịch
Ông	Jung In Sub (Kevin)	Thành viên HĐQT
Ông	Bùi Thành Lâm	Thành viên HĐQT
Ông	Anthony Lim	Thành viên HĐQT
Ông	Đặng Việt Bích	Thành viên HĐQT
Ông	Phạm Minh Tuấn	Thành viên HĐQT

Ban Tổng Giám đốc và Kế toán trưởng

Ông	Nguyễn Thế Tài	Tổng Giám đốc
Ông	Nguyễn Thanh Hùng	Phó Tổng Giám đốc
Ông	Dương Đức Hùng	Phó Tổng Giám đốc
Ông	Phạm Minh Tuấn	Phó Tổng Giám đốc
Bà	Hoàng Thị Minh Châu	Giám đốc tài chính - Kế toán trưởng

Ban Kiểm soát

Ông	Đình Hoài Châu	Trưởng ban
Bà	Lê Thị Mai Loan	Thành viên
Bà	Đào Thị Thanh Hiền	Thành viên
Ông	Andy Tan	Thành viên

Đại diện theo pháp luật

Ông	Nguyễn Thế Tài	Tổng Giám đốc
-----	----------------	---------------

8. Kiểm toán viên

Công ty TNHH Dịch vụ Tư vấn Tài chính Kế toán và Kiểm toán Phía Nam (AASCS) đã thực hiện kiểm toán cho các báo cáo tài chính cho năm tài chính kết thúc ngày 31/12/2017 của Công ty.



9. Công bố trách nhiệm của Ban Tổng Giám đốc đối với Báo cáo tài chính riêng

Ban Tổng Giám đốc Công ty chịu trách nhiệm về việc lập Báo cáo tài chính riêng phản ánh trung thực, hợp lý tình hình hoạt động, kết quả hoạt động kinh doanh và tình hình lưu chuyển tiền tệ của Công ty trong năm. Trong quá trình lập Báo cáo tài chính riêng, Ban Tổng Giám đốc Công ty cam kết đã tuân thủ các yêu cầu sau:

- Xây dựng và duy trì hệ thống kiểm soát nội bộ mà Hội đồng Quản trị và Ban Tổng Giám đốc xác định là cần thiết để đảm bảo cho việc lập và trình bày báo cáo tài chính không còn chứa đựng sai sót trọng yếu do gian lận hoặc do nhầm lẫn;
- Lựa chọn các chính sách kế toán thích hợp và áp dụng các chính sách này một cách nhất quán;
- Đưa ra các đánh giá và dự đoán hợp lý và thận trọng;
- Các chuẩn mực kế toán đang áp dụng được Công ty tuân thủ, không có những áp dụng sai lệch trọng yếu đến mức cần phải công bố và giải thích trong báo cáo tài chính này.
- Lập các báo cáo tài chính dựa trên cơ sở hoạt động kinh doanh liên tục, trừ trường hợp không thể cho rằng Công ty sẽ tiếp tục hoạt động kinh doanh.

Ban Tổng Giám đốc Công ty đảm bảo rằng các số kế toán được lưu giữ để phản ánh tình hình tài chính của Công ty, với mức độ trung thực, hợp lý tại bất cứ thời điểm nào và đảm bảo rằng Báo cáo tài chính riêng tuân thủ các quy định hiện hành của Nhà nước. Đồng thời có trách nhiệm trong việc bảo đảm an toàn tài sản của Công ty và thực hiện các biện pháp thích hợp để ngăn chặn, phát hiện các hành vi gian lận và các vi phạm khác.

Ban Tổng Giám đốc Công ty cam kết rằng Báo cáo tài chính riêng đã phản ánh trung thực và hợp lý tình hình tài chính của Công ty tại thời điểm 31 tháng 12 năm 2017, kết quả hoạt động kinh doanh và tình hình lưu chuyển tiền tệ cho năm 2017, phù hợp với chuẩn mực, chế độ kế toán doanh nghiệp Việt Nam và tuân thủ các quy định hiện hành có liên quan.

Cam kết khác

Ban Tổng Giám đốc cam kết Công ty đã tuân thủ nghĩa vụ công bố thông tin theo quy định tại Thông tư số 155/2015/TT-BTC ngày 06/10/2015 do Bộ Tài Chính ban hành về hướng dẫn về việc công bố thông tin trên thị trường chứng khoán.

Phê duyệt các báo cáo tài chính

Chúng tôi, Hội đồng Quản trị phê duyệt
Báo cáo tài chính riêng năm 2017 của
CÔNG TY CỔ PHẦN BAMBOO CAPITAL

Thay mặt Hội đồng Quản trị
Chủ tịch HĐQT



Nguyễn Hồ Nam

Lập, ngày 14 tháng 03 năm 2018

Đại diện theo Pháp luật
Tổng Giám đốc



Nguyễn Thế Tài



Số : ~~11/A~~ /BCKT/TC/2018/AASCS

BÁO CÁO KIỂM TOÁN ĐỘC LẬP

Kính gửi: Các Cổ đông, Hội đồng Quản trị, Ban Tổng Giám đốc của Công ty Cổ phần Bamboo Capital

Chúng tôi đã kiểm toán báo cáo tài chính riêng kèm theo của Công ty Cổ phần Bamboo Capital được lập ngày 01/03/2018 từ trang 09 đến trang 46, bao gồm Bảng cân đối kế toán tại ngày 31 tháng 12 năm 2017, Báo cáo kết quả hoạt động kinh doanh, Báo cáo lưu chuyển tiền tệ và Bản thuyết minh báo cáo tài chính cho năm tài chính kết thúc cùng ngày.

Trách nhiệm của Ban Tổng Giám đốc

Ban Tổng Giám đốc Công ty chịu trách nhiệm về việc lập và trình bày trung thực và hợp lý báo cáo tài chính riêng của Công ty theo chuẩn mực kế toán, chế độ kế toán doanh nghiệp Việt Nam và các quy định pháp lý có liên quan đến việc lập và trình bày báo cáo tài chính và chịu trách nhiệm về kiểm soát nội bộ mà Tổng Giám đốc xác định là cần thiết để đảm bảo cho việc lập và trình bày báo cáo tài chính không có sai sót trọng yếu do gian lận hoặc nhầm lẫn.

Trách nhiệm của Kiểm toán viên

Trách nhiệm của chúng tôi là đưa ra ý kiến về báo cáo tài chính dựa trên kết quả của cuộc kiểm toán. Chúng tôi đã tiến hành kiểm toán theo các chuẩn mực kiểm toán Việt Nam. Các chuẩn mực này yêu cầu chúng tôi tuân thủ chuẩn mực và các quy định về đạo đức nghề nghiệp, lập kế hoạch và thực hiện cuộc kiểm toán để đạt được sự đảm bảo hợp lý về việc liệu báo cáo tài chính riêng của Công ty có còn sai sót trọng yếu hay không.

Công việc kiểm toán bao gồm thực hiện các thủ tục nhằm thu thập các bằng chứng kiểm toán về các số liệu và thuyết minh trên báo cáo tài chính riêng. Các thủ tục kiểm toán được lựa chọn dựa trên xét đoán của kiểm toán viên, bao gồm đánh giá rủi ro có sai sót trọng yếu trong báo cáo tài chính riêng do gian lận hoặc nhầm lẫn. Khi thực hiện đánh giá các rủi ro này, kiểm toán viên đã xem xét kiểm soát nội bộ của Công ty liên quan đến việc lập và trình bày báo cáo tài chính riêng trung thực, hợp lý nhằm thiết kế các thủ tục kiểm toán phù hợp với tình hình thực tế, tuy nhiên không nhằm mục đích đưa ra ý kiến về hiệu quả của kiểm soát nội bộ của Công ty. Công việc kiểm toán cũng bao gồm đánh giá tính thích hợp của các chính sách kế toán được áp dụng và tính hợp lý của các ước tính kế toán của Ban Tổng Giám đốc cũng như đánh giá việc trình bày tổng thể báo cáo tài chính riêng.

Chúng tôi tin tưởng rằng các bằng chứng kiểm toán mà chúng tôi đã thu thập được là đầy đủ và thích hợp làm cơ sở cho ý kiến kiểm toán của chúng tôi.

Ý kiến của Kiểm toán viên

Theo ý kiến của chúng tôi, Báo cáo tài chính riêng đã phản ánh trung thực và hợp lý, trên các khía cạnh trọng yếu tình hình tài chính riêng của **Công ty Cổ phần Bamboo Capital** tại ngày 31 tháng 12 năm 2017, cũng như kết quả kinh doanh và các luồng lưu chuyển tiền tệ cho giai đoạn tài chính kết thúc cùng ngày, phù hợp với chuẩn mực kế toán, chế độ kế toán doanh nghiệp Việt Nam và các quy định pháp lý có liên quan đến việc lập và trình bày báo cáo tài chính riêng.

Lập, ngày 14 tháng 03 năm 2018

Công ty TNHH Dịch vụ Tư vấn Tài chính

Kế toán và Kiểm toán Phía Nam

Phó Tổng Giám đốc

Kiểm toán viên

Lê Văn Tuấn

Số giấy CNDKHN kiểm toán: 0479-2018-142-1

Nguyễn Thị Mỹ Ngọc

Số giấy CNDKHN kiểm toán: 1091-2018-142-1



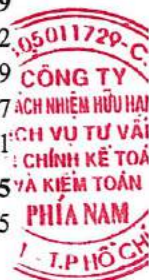
378
TY
HẠN
BOI
TA
ỐC

BẢNG CÂN ĐỐI KẾ TOÁN RIÊNG

Tại ngày 31 tháng 12 năm 2017

Đơn vị tính: VND

Chỉ tiêu	Mã số	Thuyết minh	Ngày 31/12/2017	Ngày 01/01/2017
A. TÀI SẢN NGẮN HẠN	100		268.112.452.443	639.778.684.060
I. Tiền và các khoản tương đương tiền	110	V.01	98.538.592.293	9.580.181.426
1. Tiền	111		46.888.592.293	9.580.181.426
2. Các khoản tương đương tiền	112		51.650.000.000	
II. Đầu tư tài chính ngắn hạn	120	V.04	9.880.000.000	473.270.000.000
1. Chứng khoán kinh doanh	121		-	372.425.000.000
3. Đầu tư nắm giữ đến ngày đáo hạn	123		9.880.000.000	100.845.000.000
III. Các khoản phải thu ngắn hạn	130		149.048.882.947	155.617.435.589
1. Phải thu ngắn hạn của khách hàng	131	V.02	23.690.022.617	60.487.999.712
2. Trả trước cho người bán ngắn hạn	132	V.03	36.441.896.839	300.573.519
5. Phải thu về cho vay ngắn hạn	135	V.05	5.000.000.000	21.173.237.437
6. Phải thu ngắn hạn khác	136	V.06	83.916.963.491	73.655.624.921
IV. Hàng tồn kho	140		10.378.822.038	1.311.067.045
1. Hàng tồn kho	141	V.07	10.378.822.038	1.311.067.045
V. Tài sản ngắn hạn khác	150		266.155.165	
1. Chi phí trả trước ngắn hạn	151			
2. Thuế GTGT được khấu trừ	152		266.155.165	
B. TÀI SẢN DÀI HẠN	200		1.597.904.063.627	1.649.005.975.064
I. Các khoản phải thu dài hạn	210		519.544.827.373	980.642.827.373
6. Phải thu dài hạn khác	216	V.06	519.544.827.373	980.642.827.373
II. Tài sản cố định	220		3.412.297.896	4.499.599.646
1. Tài sản cố định hữu hình	221	V.08	3.412.297.896	4.499.599.646
- Nguyên giá	222		5.683.095.109	5.683.095.109
- Giá trị hao mòn lũy kế	223		(2.270.797.213)	(1.183.495.463)
III. Bất động sản đầu tư	240			
IV. Tài sản dở dang dài hạn	240		535.500.000	535.500.000
1. Chi phí SXKD dở dang dài hạn	241			
2. Chi phí xây dựng cơ bản dở dang	242		535.500.000	535.500.000
V. Đầu tư tài chính dài hạn	250	V.04	1.074.228.716.293	662.957.716.293
1. Đầu tư vào công ty con	251		523.305.560.000	523.305.560.000
2. Đầu tư vào công ty liên kết, liên doanh	252		460.664.000.000	123.103.000.000
3. Đầu tư góp vốn vào đơn vị khác	253		90.259.156.293	16.549.156.293
4. Dự phòng đầu tư tài chính dài hạn	254			
5. Đầu tư nắm giữ đến ngày đáo hạn	255			
VI. Tài sản dài hạn khác	260		182.722.065	370.331.752
1. Chi phí trả trước dài hạn	261	V.09	182.722.065	370.331.752
TỔNG CỘNG TÀI SẢN	270		1.866.016.516.070	2.288.784.659.124



BẢNG CÂN ĐỐI KẾ TOÁN RIÊNG

Tại ngày 31 tháng 12 năm 2017

Đơn vị tính: VND

Chỉ tiêu	Mã số	Thuyết minh	Ngày 31/12/2017	Ngày 01/01/2017
A . NỢ PHẢI TRẢ	300		753.731.733.837	1.183.217.979.696
I. Nợ ngắn hạn	310		165.237.050.487	201.868.980.696
1. Phải trả người bán ngắn hạn	311	V.11	3.334.324.480	19.015.236.196
2. Người mua trả tiền trước ngắn hạn	312		1.141.680.000	196.000.000
3. Thuế và các khoản phải nộp Nhà nước	313	V.12	1.788.464.473	7.476.095.635
4. Phải trả người lao động	314		5.000.000	5.000.000
5. Chi phí phải trả ngắn hạn	315	V.13	7.502.622.310	43.010.115.819
8. Doanh thu chưa thực hiện ngắn hạn	318		-	
9. Phải trả ngắn hạn khác	319	V.14	71.557.903.120	29.455.831.000
10. Vay và nợ thuê tài chính ngắn hạn	320	V.10	79.907.056.104	102.710.702.046
11. Dự phòng phải trả ngắn hạn	321			
12. Quỹ khen thưởng, phúc lợi	322			
II. Nợ dài hạn	330		588.494.683.350	981.348.999.000
7. Phải trả dài hạn khác	337	V.14	474.500.000.000	980.000.000.000
8. Vay và nợ thuê tài chính dài hạn	338	V.10	113.994.683.350	1.348.999.000
B . VỐN CHỦ SỞ HỮU	400		1.112.284.782.233	1.105.566.679.428
I. Vốn chủ sở hữu	410	V.15	1.112.284.782.233	1.105.566.679.428
1. Vốn đầu tư của chủ sở hữu	411		1.080.057.600.000	1.080.057.600.000
- Cổ phiếu phổ thông có quyền biểu quyết	411a		1.080.057.600.000	1.080.057.600.000
- Cổ phiếu ưu đãi	411b			
2. Thặng dư vốn cổ phần	412		(165.000.000)	(165.000.000)
11. Lợi nhuận chưa phân phối	421		32.392.182.233	25.674.079.428
- Lợi nhuận chưa phân phối lũy kế đến cuối kỳ trước	421a		25.674.079.428	
- Lợi nhuận chưa phân phối kỳ này	421b		6.718.102.805	25.674.079.428
II. Nguồn kinh phí, quỹ khác	430			
TỔNG CỘNG NGUỒN VỐN	440		1.866.016.516.070	2.288.784.659.124

Người lập biểu

Kế toán trưởng

Lập, ngày 01 tháng 03 năm 2018

Tổng Giám đốc


Lê Trí Hoàng Uyên


Hoàng Thị Minh Châu


Nguyễn Thế Tài

BÁO CÁO KẾT QUẢ HOẠT ĐỘNG KINH DOANH RIÊNG

Năm 2017

Đơn vị tính: VND

Chỉ tiêu	Mã số	Thuyết minh	Năm 2017	Năm 2016
1. Doanh thu bán hàng và cung cấp dịch vụ	01	VI.01	104.560.780.347	85.151.545.906
2. Các khoản giảm trừ doanh thu	02			
3. Doanh thu thuần về bán hàng và cung cấp dịch vụ	10		104.560.780.347	85.151.545.906
4. Giá vốn hàng bán	11	VI.02	90.933.158.411	71.458.579.512
5. Lợi nhuận gộp về bán hàng và cung cấp dịch vụ	20		13.627.621.936	13.692.966.394
6. Doanh thu hoạt động tài chính	21	VI.03	63.091.901.687	91.226.368.886
7. Chi phí tài chính	22	VI.04	51.724.670.327	42.907.726.773
+ Trong đó: chi phí lãi vay	23		3.220.968.145	3.209.455.207
8. Chi phí bán hàng	25	VI.05	510.693.078	-
9. Chi phí quản lý doanh nghiệp	26	VI.05	15.682.945.154	13.977.931.871
10. Lợi nhuận thuần từ hoạt động kinh doanh	30		8.801.215.064	48.033.676.637
11. Thu nhập khác	31		-	-
12. Chi phí khác	32		388.302.686	501.913.264
13. Lợi nhuận khác	40		(388.302.686)	(501.913.264)
14. Tổng lợi nhuận kế toán trước thuế	50		8.412.912.378	47.531.763.373
15. Chi phí thuế TNDN hiện hành	51	VI.07	1.694.809.573	8.261.850.972
16. Chi phí thuế TNDN hoãn lại	52			
17. Lợi nhuận sau thuế thu nhập doanh nghiệp	60		6.718.102.805	39.269.912.401

Lập, ngày 01 tháng 03 năm 2018

Người lập biểu



Lê Trí Hoàng Uyên

Kế toán trưởng



Hoàng Thị Minh Châu

Tổng Giám đốc



Nguyễn Thế Tài

M.S.D.A. M.S.D.A.

BÁO CÁO LƯU CHUYỂN TIỀN TỆ RIÊNG

(Theo phương pháp gián tiếp)
 Năm 2017

Đơn vị tính: VND

Chỉ tiêu	Mã số	Thuyết minh	Năm 2017	Năm 2016
I. Lưu chuyển tiền từ hoạt động kinh doanh				
1. Lợi nhuận trước thuế	01		8.412.912.378	47.531.763.373
2. Điều chỉnh cho các khoản				
- Khấu hao TSCĐ và BĐSĐT	02		1.087.301.749	815.188.469
- Các khoản dự phòng	03			
- (Lãi)/lỗ chênh lệch tỷ giá hối đoái do đánh giá lại các khoản mục tiền tệ có gốc ngoại tệ	04		52.444.192	(328.154)
- (Lãi)/lỗ từ hoạt động đầu tư	05		(14.701.378.140)	51.505.580.911
- Chi phí lãi vay	06		3.220.968.145	3.209.455.207
- Các khoản điều chỉnh khác	07			
3. Lợi nhuận từ hoạt động kinh doanh trước thay đổi vốn lưu động	08		(1.927.751.676)	50.497.984
- (Tăng)/giảm các khoản phải thu	09		423.974.538.087	(1.003.639.086.015)
- (Tăng)/giảm hàng tồn kho	10		(9.067.754.993)	(1.311.067.045)
- Tăng/(giảm) các khoản phải trả (không kể lãi vay phải trả, thuế thu nhập doanh nghiệp phải nộp)	11		(511.079.698.922)	994.133.052.764
- (Tăng)/giảm chi phí trả trước	12		187.609.687	117.744.870
- (Tăng)/giảm chứng khoán kinh doanh	13		372.425.000.000	(372.425.000.000)
- Tiền lãi vay đã trả	14		(6.029.350.543)	(33.670.338)
- Thuế thu nhập doanh nghiệp đã nộp	15		(7.135.012.520)	(6.502.562.258)
- Tiền thu khác từ hoạt động kinh doanh	16			
- Tiền chi khác cho hoạt động kinh doanh	17		-	(165.000.000)
Lưu chuyển tiền thuần từ hoạt động kinh doanh	20		261.347.579.120	(389.775.090.037)
II. Lưu chuyển tiền từ hoạt động đầu tư				
1. Tiền chi để mua sắm, xây dựng TSCĐ và các tài sản dài hạn khác	21		-	(4.067.343.091)
2. Tiền thu từ thanh lý, nhượng bán TSCĐ và các tài sản dài hạn khác	22		-	-
3. Tiền chi cho vay, mua các công cụ nợ của đơn vị khác	23		(14.835.000.000)	(110.245.000.000)
4. Tiền thu hồi cho vay, bán lại các công cụ nợ của đơn vị khác	24		121.973.237.437	4.218.418.000
5. Tiền chi đầu tư góp vốn vào đơn vị khác	25		(468.891.000.000)	(349.813.289.017)
6. Tiền thu hồi đầu tư góp vốn vào đơn vị khác	26		57.620.000.000	109.807.652.600
7. Tiền thu lãi cho vay, cổ tức và lợi nhuận được chia	27		41.954.000.094	14.372.788.557
Lưu chuyển tiền thuần từ hoạt động đầu tư	30		(262.178.762.469)	(335.726.772.951)
III. Lưu chuyển tiền từ hoạt động tài chính				
1. Tiền thu từ phát hành cổ phiếu, nhận vốn góp của chủ sở hữu	31			640.500.000.000
3. Tiền thu từ đi vay	33		270.824.238.212	104.130.702.046
4. Tiền trả nợ gốc vay	34		(181.039.610.955)	(14.039.461.759)
5. Tiền chi trả nợ thuê tài chính	35			
6. Cổ tức, lợi nhuận đã trả cho chủ sở hữu	36			
Lưu chuyển tiền thuần từ hoạt động tài chính	40		89.784.627.257	730.591.240.287

BÁO CÁO LƯU CHUYỂN TIỀN TỆ RIÊNG

(Theo phương pháp gián tiếp)
Năm 2017

Đơn vị tính: VND

Chỉ tiêu	Mã số	Thuyết minh	Năm 2017	Năm 2016
Lưu chuyển tiền thuần trong kỳ	50		88.953.443.908	5.089.377.298
Tiền và tương đương tiền đầu kỳ	60		9.580.181.426	4.490.475.974
Ảnh hưởng của thay đổi tỷ giá hối đoái quy đổi ngoại tệ	61		4.966.959	328.154
Tiền và tương đương tiền cuối kỳ	70	VII	98.538.592.293	9.580.181.426

Người lập biểu

Lê Trí Hoàng Uyên

Kế toán trưởng

Hoàng Thị Minh Châu

Lập, ngày 01 tháng 03 năm 2018

Tổng Giám đốc



Nguyễn Thế Tài



BAMBOO CAPITAL

BẢN THUYẾT MINH BÁO CÁO TÀI CHÍNH RIÊNG

Năm 2017

I. ĐẶC ĐIỂM HOẠT ĐỘNG CỦA CÔNG TY

1. Hình thức sở hữu vốn

Công ty Cổ phần Bamboo Capital là Công ty Cổ phần hoạt động theo Giấy chứng nhận đăng ký doanh nghiệp số 0311315789 do Sở Kế hoạch và Đầu tư Thành phố Hồ Chí Minh cấp lần đầu ngày 07/11/2011 và thay đổi lần thứ 16 ngày 26/12/2016.

Vốn điều lệ của Công ty theo Giấy chứng nhận đăng ký kinh doanh là: 1.080.057.600.000 VND

Vốn góp của Công ty tại ngày 31/12/2017: 1.080.057.600.000 VND

Trụ sở chính của Công ty tại Lầu 14, Vincom Center, 72 Lê Thánh Tôn, P. Bến Nghé, Q.1, TP.HCM

2. Lĩnh vực kinh doanh

Thương mại, dịch vụ.

3. Ngành nghề kinh doanh

Hoạt động tư vấn quản lý (trừ tư vấn tài chính, kế toán, pháp luật). Hoạt động tư vấn đầu tư (trừ tư vấn tài chính, kế toán, pháp luật). Đại lý, môi giới (trừ môi giới bất động sản). Nghiên cứu thị trường và thăm dò dư luận. Tổ chức giới thiệu và xúc tiến thương mại. Bán buôn máy vi tính, thiết bị ngoại vi và phần mềm. Lắp đặt hệ thống xây dựng khác (trừ gia công cơ khí, tái chế phế thải, xi mạ điện tại trụ sở). Bán buôn máy móc, thiết bị và phụ tùng máy khác. Lắp trình máy vi tính. Tư vấn máy vi tính và quản trị hệ thống máy vi tính. Hoạt động dịch vụ công nghệ thông tin và dịch vụ khác liên quan đến máy vi tính. Sửa chữa máy vi tính và thiết bị ngoại vi. Xử lý dữ liệu, cho thuê và các hoạt động khác liên quan. Thiết lập trang thông tin điện tử tổng hợp. Kinh doanh bất động sản, quyền sử dụng đất thuộc chủ sở hữu, chủ sử dụng hoặc đi thuê. Bán buôn nông, lâm sản nguyên liệu (trừ gỗ, tre, nứa) và động vật sống. Bán buôn cao su mủ cốm, phân bón (không hoạt động tại trụ sở). Sản xuất thức ăn gia súc, gia cầm và thủy sản.

4. Chu kỳ sản xuất kinh doanh thông thường: 12 tháng

5. Đặc điểm hoạt động của Công ty trong năm tài chính có ảnh hưởng đến Báo cáo tài chính: Không có.

6. Cấu trúc Công ty

Tại ngày kết thúc niên độ, Công ty Cổ phần Bamboo Capital có 04 (bốn) Công ty con kiểm soát trực tiếp và 03 (ba) Công ty con kiểm soát gián tiếp thông qua Công ty con là Công ty Cổ phần Đầu tư Phát triển Công nghiệp và Vận tải. Ngoài ra, Công ty có 09 (chín) Công ty liên kết kiểm soát trực tiếp và 02 (hai) Công ty liên kết kiểm soát gián tiếp thông qua Công ty con. Danh sách cụ thể như sau:



a. Danh sách các Công ty con trực tiếp

<i>Tên Công ty</i>	<i>Địa chỉ</i>
Công ty CP Đầu tư Phát triển Công nghiệp và Vận tải	89 Cách Mạng Tháng Tám, Phường Bến Thành, Quận 1, TP HCM
Công ty CP Phát triển Nguyễn Hoàng	Khu TTCN Nhơn Hòa, P. Nhơn Hòa, TX An Nhơn, Bình Định
Công ty CP Thành Phúc	Lô D4, D5, D9, D10 – KCN Đông Bắc Sông Cầu, TX Sông Cầu, Phú Yên
Công ty TNHH TM Dịch vụ Phú Thuận	42/2 Nguyễn Đình Khôi, P4, Q. Tân Bình, Tp HCM

b. Danh sách các Công ty con gián tiếp

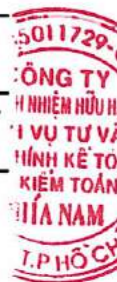
<i>Tên Công ty</i>	<i>Địa chỉ</i>
Công ty Liên doanh khai thác và Chế biến VLXD An Giang	Áp Rò Leng, Xã Châu Lăng, Huyện Tri Tôn, An Giang
Công ty CP Xuất khẩu Lao động Tracodi	89 Cách Mạng Tháng Tám, Phường Bến Thành, Quận 1, TP HCM
Công ty TNHH Du lịch Casa Marina Resort	Quốc lộ 1D, Khu phố 1, Bãi Xếp, Phường Ghềnh Ráng, Quy Nhơn, Bình Định

c. Danh sách các Công ty liên doanh, liên kết kiểm soát trực tiếp

<i>Tên Công ty</i>	<i>Địa chỉ</i>
Công ty CP ACG VietNam	L14-08B, Tòa nhà Vincom, 72 Lê Thánh Tôn, P Bến Nghé, Quận 1, TP.HCM
Công ty CP Viet Golden Farm	L14-08A, Tòa nhà Vincom, 72 Lê Thánh Tôn, P Bến Nghé, Quận 1, TP.HCM
Công ty CP Aussino Highland Agricul Ture	L14-08B, Tòa nhà Vincom, 72 Lê Thánh Tôn, P Bến Nghé, Quận 1, TP.HCM
Công ty TNHH DV Bảo vệ Trường thành Đại Nam Security	L14-08B, Tòa nhà Vincom, 72 Lê Thánh Tôn, P Bến Nghé, Quận 1, TP.HCM
Công ty CP Dịch vụ Tracodi	L14-08B, Tòa nhà Vincom, 72 Lê Thánh Tôn, P Bến Nghé, Quận 1, TP.HCM
Công ty TNHH B.O.T ĐĐT 830	31 Đường số 10, Ấp 4, KDC Nam Long, Xã An Thạnh, Bến Lức, Long An
Công ty CP Năng lượng BCG Băng Dương	89 Cách Mạng Tháng Tám, Phường Bến Thành, Quận 1, TP.HCM
Công ty CP BCG ENERGY	L14-08B, Tòa nhà Vincom, 72 Lê Thánh Tôn, P Bến Nghé, Quận 1, TP.HCM
Công ty CP Tracodi Invest	89 Cách Mạng Tháng Tám, Phường Bến Thành, Quận 1, TP.HCM

d. Danh sách các Công ty liên doanh, liên kết kiểm soát gián tiếp thông qua công ty con

<i>Tên Công ty</i>	<i>Địa chỉ</i>
Công ty Taxi Việt Nam (Vina Taxi)	89 Cách Mạng Tháng 8, P.Bến Thành Q.1, TP.HCM
Công ty CP Sản xuất Kinh doanh Phân bón Vinacafe	Lô D9-10 Cụm Công nghiệp EaĐar, Huyện Eakar, Đắk Lắk



315

NG
PHI
MB
PIT

PH

II. KỶ KẾ TOÁN, ĐƠN VỊ TIỀN TỆ SỬ DỤNG TRONG KẾ TOÁN

1. Kỳ kế toán

Niên độ kế toán của Công ty bắt đầu từ ngày 01/01 và kết thúc vào ngày 31/12 hàng năm.

2. Đơn vị tiền tệ

Đơn vị tiền tệ sử dụng trong ghi chép kế toán là đồng Việt Nam (VND).

III. CHUẨN MỰC VÀ CHẾ ĐỘ KẾ TOÁN

1. Chế độ kế toán

Công ty áp dụng Chế độ kế toán doanh nghiệp ban hành theo Thông tư số 200/2014/TT/BTC ngày 22/12/2014 của Bộ Tài chính và các Thông tư hướng dẫn, bổ sung, sửa đổi.

2. Tuyên bố về việc tuân thủ Chuẩn mực kế toán và Chế độ kế toán

Công ty đã áp dụng các Chuẩn mực kế toán Việt Nam và các văn bản hướng dẫn Chuẩn mực do Nhà nước đã ban hành. Các báo cáo tài chính được lập và trình bày theo đúng quy định của chuẩn mực, thông tư hướng dẫn thực hiện chuẩn mực và Chế độ kế toán Doanh nghiệp Việt Nam hiện hành đang áp dụng.



IV. CÁC CHÍNH SÁCH KẾ TOÁN ÁP DỤNG

1. Nguyên tắc ghi nhận các khoản tiền và các khoản tương đương tiền

a. Nguyên tắc ghi nhận các khoản tiền

Các khoản tiền là toàn bộ số tiền hiện có của Công ty tại thời điểm báo cáo, gồm: tiền mặt tại quỹ, tiền gửi ngân hàng không kỳ hạn và tiền đang chuyển.

b. Nguyên tắc ghi nhận các khoản tương đương tiền

Các khoản tương đương tiền là các khoản đầu tư có thời gian thu hồi còn lại không quá 3 tháng kể từ ngày báo cáo có khả năng chuyển đổi dễ dàng thành một lượng tiền xác định và không có rủi ro trong chuyển đổi thành tiền kể từ ngày mua khoản đầu tư đó tại thời điểm lập Báo cáo tài chính.

c. Nguyên tắc, phương pháp chuyển đổi các đồng tiền khác

Các nghiệp vụ kinh tế phát sinh bằng ngoại tệ phải theo dõi chi tiết theo nguyên tệ và phải được quy đổi ra đồng Việt Nam theo tỷ giá giao dịch thực tế tại ngân hàng thương mại nơi doanh nghiệp thường xuyên có giao dịch hoặc tỷ giá bình quân gia quyền di động.

Tại thời điểm lập Báo cáo tài chính theo quy định của pháp luật, Công ty đánh giá lại số dư ngoại tệ của các khoản mục tiền tệ theo nguyên tắc:

- Tỷ giá giao dịch thực tế khi đánh giá lại các khoản mục tiền tệ có gốc ngoại tệ được phân loại là tài sản: Là tỷ giá mua ngoại tệ của ngân hàng thương mại nơi doanh nghiệp thường xuyên có giao dịch tại thời điểm lập Báo cáo tài chính. Đối với các khoản ngoại tệ gửi ngân hàng thì tỷ giá thực tế khi đánh giá lại là tỷ giá mua của ngân hàng nơi doanh nghiệp mở tài khoản ngoại tệ;

- Tỷ giá giao dịch thực tế khi đánh giá lại các khoản mục tiền tệ có gốc ngoại tệ được phân loại là nợ phải trả: là Tỷ giá bán ngoại tệ của ngân hàng thương mại nơi doanh nghiệp thường xuyên có giao dịch tại thời điểm lập Báo cáo tài chính.

2. Nguyên tắc ghi nhận các khoản đầu tư tài chính

Là các khoản đầu tư ra bên ngoài doanh nghiệp nhằm mục đích sử dụng hợp lý vốn nâng cao hiệu quả hoạt động của doanh nghiệp như: Đầu tư góp vốn vào công ty con, công ty liên doanh, liên kết, đầu tư chứng khoán và các khoản đầu tư tài chính khác...

Phân loại các khoản đầu tư khi lập Báo cáo tài chính theo nguyên tắc như sau:

- Các khoản đầu tư có kỳ hạn thu hồi còn lại không quá 12 tháng hoặc trong 1 chu kỳ sản xuất kinh doanh được phân loại là ngắn hạn.

- Các khoản đầu tư có kỳ hạn thu hồi còn lại từ 12 tháng trở lên hoặc trên 1 chu kỳ sản xuất kinh doanh được phân loại là dài hạn.

a. Chứng khoán kinh doanh

Là khoản đầu tư mua chứng khoán và công cụ tài chính khác vì mục đích kinh doanh (nắm giữ với mục đích chờ tăng giá để bán ra kiếm lời). Chứng khoán kinh doanh bao gồm:

- Cổ phiếu, trái phiếu niêm yết trên thị trường chứng khoán;

- Các loại chứng khoán và công cụ tài chính khác như thương phiếu, hợp đồng kỳ hạn, hợp đồng hoán đổi ...

Chứng khoán kinh doanh được ghi sổ theo giá gốc. Thời điểm ghi nhận các khoản chứng khoán kinh doanh là thời điểm nhà đầu tư có quyền sở hữu.

Khoản cổ tức được chia cho giai đoạn trước ngày đầu tư được ghi giảm giá trị khoản đầu tư. Khi nhà đầu tư được nhận thêm cổ phiếu mà không phải trả tiền do Công ty cổ phần phát hành thêm cổ phiếu từ thặng dư vốn cổ phần, quỹ khác thuộc vốn chủ sở hữu hoặc chia cổ tức bằng cổ phiếu, nhà đầu tư chỉ theo dõi số lượng cổ phiếu tăng thêm.

Trường hợp hoán đổi cổ phiếu phải xác định giá trị cổ phiếu theo giá trị hợp lý tại ngày trao đổi.

Khi thanh lý, nhượng bán chứng khoán kinh doanh, giá vốn được xác định theo phương pháp bình quân gia quyền di động cho từng loại chứng khoán.

Dự phòng giảm giá chứng khoán kinh doanh: phần giá trị tồn thất có thể xảy ra khi có bằng chứng chắc chắn cho thấy giá trị thị trường của các loại chứng khoán Công ty đang nắm giữ vì mục đích kinh doanh bị giảm so với giá trị ghi sổ. Việc trích lập hoặc hoàn nhập khoản dự phòng này được thực hiện ở thời điểm lập Báo cáo tài chính và được ghi nhận vào chi phí tài chính trong kỳ.

b. Đầu tư nắm giữ đến ngày đáo hạn

Khoản đầu tư này không phản ánh các loại trái phiếu và công cụ nợ nắm giữ vì mục đích mua bán để kiếm lời. Các khoản đầu tư nắm giữ đến ngày đáo hạn bao gồm các khoản tiền gửi ngân hàng có kỳ hạn (thời gian thu hồi còn lại từ 3 tháng trở lên), tín phiếu, kỳ phiếu, trái phiếu, cổ phiếu ưu đãi bên phát hành bắt buộc phải mua lại tại một thời điểm nhất định trong tương lai và các khoản cho vay nắm giữ đến ngày đáo hạn với mục đích thu lãi hàng kỳ và các khoản đầu tư nắm giữ đến ngày đáo hạn khác.

Dự phòng giảm giá các khoản đầu tư nắm giữ đến ngày đáo hạn: các khoản đầu tư nắm giữ đến ngày đáo hạn nếu chưa được lập dự phòng phải thu khó đòi theo quy định của pháp luật, Công ty phải đánh giá khả năng thu hồi. Trường hợp có bằng chứng chắc chắn cho thấy một phần hay toàn bộ khoản đầu tư có thể không thể thu hồi được, số tổn thất phải ghi nhận vào chi phí tài chính trong kỳ. Trường hợp số tổn thất không thể xác định được một cách đáng tin cậy thì không ghi giảm khoản đầu tư và được thuyết minh về khả năng thu hồi của khoản đầu tư trên Thuyết minh Báo cáo tài chính. Việc trích lập hoặc hoàn nhập khoản dự phòng này được thực hiện ở thời điểm lập Báo cáo tài chính.

c. Các khoản đầu tư vào công ty con, liên doanh, liên kết

Khoản đầu tư vào công ty con, công ty liên kết được kế toán theo phương pháp giá gốc. Lợi nhuận thuần được chia từ công ty con, công ty liên kết phát sinh sau ngày đầu tư được ghi nhận vào doanh thu tài chính trong kỳ. Các khoản được chia khác (ngoài lợi nhuận thuần) được coi là phần thu hồi các khoản đầu tư và được ghi nhận là khoản giảm trừ giá gốc đầu tư.

Hoạt động liên doanh theo hình thức Hoạt động kinh doanh đồng kiểm soát và Tài sản đồng kiểm soát được Công ty áp dụng nguyên tắc kế toán chung như với các hoạt động kinh doanh thông thường khác. Trong đó:

- Công ty theo dõi riêng các khoản thu nhập, chi phí liên quan đến hoạt động liên doanh và thực hiện phân bổ cho các bên trong liên doanh theo hợp đồng liên doanh;

- Công ty theo dõi riêng tài sản góp vốn liên doanh, phần vốn góp vào tài sản đồng kiểm soát và các khoản công nợ chung, công nợ riêng phát sinh từ hoạt động liên doanh.

Các khoản chi phí liên quan trực tiếp đến hoạt động đầu tư vào công ty liên doanh, liên kết được ghi nhận là chi phí tài chính trong kỳ.

Dự phòng tổn thất đầu tư vào đơn vị khác: khoản tổn thất do công ty con, liên doanh, liên kết bị lỗ dẫn đến nhà đầu tư có khả năng mất vốn hoặc khoản dự phòng do suy giảm giá trị các khoản đầu tư này. Việc trích lập hoặc hoàn nhập khoản dự phòng này được thực hiện ở thời điểm lập Báo cáo tài chính cho từng khoản đầu tư và được ghi nhận vào chi phí tài chính trong kỳ.

d. Các khoản đầu tư vào công cụ vốn của đơn vị khác

Là các khoản đầu tư vào công cụ vốn của đơn vị khác nhưng không có quyền kiểm soát hoặc đồng kiểm soát, không có ảnh hưởng đáng kể đối với bên được đầu tư.

3. Nguyên tắc ghi nhận các khoản phải thu

Các khoản phải thu được theo dõi chi tiết theo kỳ hạn phải thu, đối tượng phải thu, loại nguyên tệ phải thu và các yếu tố khác theo nhu cầu quản lý của Công ty.



Việc phân loại các khoản phải thu được thực hiện theo nguyên tắc:

- Phải thu khách hàng: các khoản phải thu mang tính chất thương mại phát sinh từ giao dịch có tính chất mua-bán giữa Công ty và người mua như bán hàng, cung cấp dịch vụ, thanh lý / nhượng bán tài sản, tiền bán hàng xuất khẩu của bên giao ủy thác thông qua bên nhận ủy thác;
- Phải thu nội bộ: các khoản phải thu giữa đơn vị cấp trên và đơn vị cấp dưới trực thuộc không có tư cách pháp nhân hạch toán phụ thuộc;
- Phải thu khác: các khoản phải thu không có tính chất thương mại, không liên quan đến giao dịch mua-bán.

Phân loại các khoản phải thu khi lập Báo cáo tài chính theo nguyên tắc như sau:

- Các khoản phải thu có kỳ hạn thu hồi còn lại không quá 12 tháng hoặc trong 1 chu kỳ sản xuất kinh doanh được phân loại là ngắn hạn.
- Các khoản phải thu có kỳ hạn thu hồi còn lại từ 12 tháng trở lên hoặc trên 1 chu kỳ sản xuất kinh doanh được phân loại là dài hạn.

Tại thời điểm lập Báo cáo tài chính theo quy định của pháp luật, Công ty đánh giá lại số dư của các khoản nợ phải thu có gốc ngoại tệ (trừ các khoản trả trước cho người bán; nếu tại thời điểm lập báo cáo có bằng chứng chắc chắn về việc người bán không thể cung cấp hàng hóa, dịch vụ và Công ty sẽ phải nhận lại các khoản trả trước bằng ngoại tệ thì các khoản này được coi là các khoản mục tiền tệ có gốc ngoại tệ) theo tỷ giá mua ngoại tệ của ngân hàng thương mại nơi Công ty thường xuyên có giao dịch tại thời điểm lập Báo cáo tài chính.

Dự phòng nợ phải thu khó đòi: các khoản nợ phải thu khó đòi được trích lập dự phòng phải thu khó đòi khi lập Báo cáo tài chính. Việc trích lập hoặc hoàn nhập khoản dự phòng này được thực hiện ở thời điểm lập Báo cáo tài chính và được ghi nhận vào chi phí quản lý doanh nghiệp trong kỳ. Đối với những khoản phải thu khó đòi kéo dài trong nhiều năm mà Công ty đã cố gắng dùng mọi biện pháp để thu nợ nhưng vẫn không thu được nợ và xác định khách nợ thực sự không có khả năng thanh toán thì Công ty có thể phải làm các thủ tục bán nợ cho Công ty mua, bán nợ hoặc xóa những khoản nợ phải thu khó đòi trên sổ kế toán (thực hiện theo quy định của Pháp luật và Điều lệ Công ty).

4. Nguyên tắc ghi nhận hàng tồn kho

a. Nguyên tắc ghi nhận

Hàng tồn kho được ghi nhận theo giá gốc. Trường hợp giá trị thuần có thể thực hiện được thấp hơn giá gốc thì phải tính theo giá trị thuần có thể thực hiện được. Giá gốc hàng tồn kho bao gồm chi phí mua, chi phí chế biến và các chi phí liên quan trực tiếp khác phát sinh để có được hàng tồn kho ở địa điểm và trạng thái hiện tại.

Các tài sản được Công ty mua về để sản xuất, sử dụng hoặc để bán không được trình bày là hàng tồn kho trên Bảng cân đối kế toán mà được trình bày là tài sản dài hạn, bao gồm:

- Sản phẩm dở dang có thời gian sản xuất, luân chuyển vượt quá một chu kỳ kinh doanh thông thường;
- Vật tư, thiết bị, phụ tùng thay thế có thời gian dự trữ trên 12 tháng hoặc hơn một chu kỳ sản xuất, kinh doanh thông thường.

b. Phương tính giá trị hàng tồn kho

Giá trị hàng tồn kho cuối kỳ được xác định theo phương pháp bình quân gia quyền.

Đối với hàng hóa nhập bán sỉ theo lô, công ty ghi nhận giá trị hàng xuất theo phương pháp thực tế đích danh.

c. Phương pháp hạch toán hàng tồn kho

Hàng tồn kho được hạch toán theo phương pháp kê khai thường xuyên.

d. Phương pháp lập dự phòng giảm giá hàng tồn kho

Cuối niên độ kế toán, nếu giá trị hàng tồn kho không thu hồi đủ do bị hư hỏng, lỗi thời, giá bán bị giảm hoặc chi phí hoàn thiện, chi phí bán hàng tăng lên thì Công ty lập dự phòng giảm giá hàng tồn kho. Số dự phòng giảm giá hàng tồn kho được lập là chênh lệch giữa giá gốc của hàng tồn kho lớn hơn giá trị thuần có thể thực hiện được của chúng.

5. Nguyên tắc ghi nhận và khấu hao TSCĐ

Tài sản cố định được ghi nhận theo nguyên giá. Trong quá trình sử dụng, tài sản cố định được theo dõi chi tiết nguyên giá, hao mòn lũy kế và giá trị còn lại.

Nguyên giá TSCĐ thuê tài chính được ghi nhận bằng giá trị hợp lý của tài sản thuê hoặc giá trị hiện tại của khoản thanh toán tiền thuê tối thiểu (trường hợp giá trị hợp lý cao hơn giá trị hiện tại của khoản thanh toán tiền thuê tối thiểu) cộng với các chi phí trực tiếp phát sinh ban đầu liên quan đến hoạt động thuê tài chính. Nếu thuế GTGT đầu vào được khấu trừ, giá trị hiện tại của khoản thanh toán tiền thuê tối thiểu không bao gồm thuế GTGT đầu vào.

Trong quá trình sử dụng, Công ty trích khấu hao TSCĐ vào chi phí SXKD đối với TSCĐ có liên quan đến SXKD. Riêng TSCĐ vô hình là quyền sử dụng đất thì chỉ tính khấu hao đối với những TSCĐ vô hình là quyền sử dụng đất có thời hạn. Bất động sản đầu tư chờ tăng giá không trích khấu hao mà chỉ xác định tổn thất do giảm giá trị.

Khấu hao được trích theo phương pháp đường thẳng. Đối với máy móc thiết bị trực tiếp sản xuất được trích khấu hao theo sản lượng. Thời gian khấu hao được ước tính phù hợp với hướng dẫn tại Thông tư số 45/2013/TT-BTC ngày 25 tháng 04 năm 2013 và Thông tư số 147/2016/TT-BTC ngày 13 tháng 10 năm 2016 của Bộ Tài chính. Cụ thể như sau:

	<u>Số năm khấu hao ước tính</u>
- Phương tiện vận tải	06 - 10
- Máy móc thiết bị	03 - 15
- Thiết bị văn phòng	03 - 05

6. Nguyên tắc ghi nhận các hợp đồng hợp tác kinh doanh

Hợp đồng hợp tác kinh doanh (BCC) là thỏa thuận bằng hợp đồng của các bên để cùng thực hiện hoạt động kinh tế nhưng không hình thành pháp nhân độc lập. Bên nhận tài sản các bên đóng góp cho hoạt động BCC kế toán khoản này là nợ phải trả, không được ghi nhận vào vốn chủ sở hữu. BCC có các hình thức sau:

- BCC theo hình thức tài sản đồng kiểm soát;
- BCC theo hình thức hoạt động kinh doanh đồng kiểm soát;
- BCC theo chia lợi nhuận sau thuế.

7. Nguyên tắc ghi nhận và phân bổ chi phí trả trước

Việc tính và phân bổ chi phí trả trước vào chi phí SXKD từng kỳ kế toán căn cứ vào tính chất, mức độ từng loại chi phí để lựa chọn phương pháp và tiêu thức hợp lý, nhất quán.

Các khoản chi phí trả trước được theo dõi theo từng kỳ hạn trả trước đã phát sinh, đã phân bổ vào các đối tượng chịu chi phí của từng kỳ kế toán và số còn lại chưa phân bổ vào chi phí.

Phân loại các chi phí trả trước khi lập Báo cáo tài chính theo nguyên tắc như sau:

- Số tiền trả trước để được cung cấp hàng hóa, dịch vụ trong khoảng thời gian không quá 12 tháng hoặc một chu kỳ SXKD thông thường kể từ thời điểm trả trước được phân loại là ngắn hạn.
- Số tiền trả trước để được cung cấp hàng hóa, dịch vụ trong khoảng thời gian trên 12 tháng hoặc hơn một chu kỳ SXKD thông thường kể từ thời điểm trả trước được phân loại là dài hạn.

8. Ghi nhận các khoản phải trả

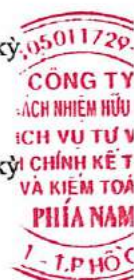
Các khoản phải trả được theo dõi chi tiết theo thời hạn thanh toán còn lại của các khoản phải trả, đối tượng phải trả, loại nguyên tệ phải trả và các yếu tố khác theo nhu cầu quản lý của Công ty.

Việc phân loại các khoản phải trả được thực hiện theo nguyên tắc:

- Phải trả người bán: các khoản phải trả mang tính chất thương mại phát sinh từ giao dịch mua hàng hóa, dịch vụ, tài sản và khoản phải trả khi nhập khẩu thông qua người nhận ủy thác;
- Phải trả nội bộ: các khoản phải trả giữa đơn vị cấp trên và đơn vị cấp dưới trực thuộc không có tư cách pháp nhân hạch toán phụ thuộc;
- Phải trả khác: các khoản phải trả không có tính chất thương mại, không liên quan đến giao dịch mua, bán, cung cấp hàng hóa, dịch vụ.

Phân loại các khoản phải trả khi lập Báo cáo tài chính theo nguyên tắc như sau:

- Các khoản phải trả có thời gian thanh toán còn lại không quá 12 tháng hoặc trong 1 chu kỳ sản xuất kinh doanh được phân loại là ngắn hạn.
- Các khoản phải trả có thời gian thanh toán còn lại từ 12 tháng trở lên hoặc trên 1 chu kỳ sản xuất kinh doanh được phân loại là dài hạn.



Tại thời điểm lập Báo cáo tài chính theo quy định của pháp luật, Công ty đánh giá lại số dư của các khoản nợ phải trả có gốc ngoại tệ (trừ các khoản người mua trả tiền trước; nếu tại thời điểm lập báo cáo có bằng chứng chắc chắn về việc Công ty không thể cung cấp hàng hóa, dịch vụ và Công ty sẽ phải trả lại các khoản nhận trước bằng ngoại tệ thì các khoản này được coi là các khoản mục tiền tệ có gốc ngoại tệ) theo tỷ giá bán ngoại tệ của ngân hàng thương mại nơi Công ty thường xuyên có giao dịch tại thời điểm lập Báo cáo tài chính.

9. Nguyên tắc ghi nhận vay và nợ phải trả thuê tài chính

Các khoản vay dưới hình thức phát hành trái phiếu hoặc phát hành cổ phiếu ưu đãi có điều khoản bắt buộc bên phát hành phải mua lại tại một thời điểm nhất định trong tương lai không phản ánh vào khoản mục này.

Các khoản vay, nợ cần được theo dõi chi tiết theo từng đối tượng, từng kế ước và từng loại tài sản vay nợ. Các khoản nợ thuê tài chính được phản ánh theo giá trị hiện tại của khoản thanh toán tiền thuê tối thiểu hoặc giá trị hợp lý của tài sản thuê.

Phân loại các khoản phải vay và nợ phải trả thuê tài chính khi lập Báo cáo tài chính theo nguyên tắc như sau:

- Các khoản vay và nợ phải trả thuê tài chính có thời hạn trả nợ còn lại không quá 12 tháng được phân loại là ngắn hạn.
- Các khoản vay và nợ phải trả thuê tài chính có thời hạn trả nợ còn lại hơn 12 tháng được phân loại là dài hạn.

Tại thời điểm lập Báo cáo tài chính theo quy định của pháp luật, Công ty đánh giá lại số dư của các khoản vay, nợ thuê tài chính có gốc ngoại tệ theo tỷ giá bán ngoại tệ của ngân hàng thương mại nơi Công ty thường xuyên có giao dịch tại thời điểm lập Báo cáo tài chính.

10. Nguyên tắc ghi nhận vay và vốn hóa các khoản chi phí đi vay

Chi phí đi vay liên quan trực tiếp đến các khoản vay được ghi nhận vào chi phí tài chính trong kỳ, trừ trường hợp chi phí đi vay liên quan trực tiếp đến việc đầu tư xây dựng hoặc sản xuất tài sản dở dang được tính vào giá trị của tài sản đó (được vốn hóa) khi có đủ các điều kiện quy định trong Chuẩn mực kế toán “Chi phí đi vay”.

11. Nguyên tắc ghi nhận vốn chủ sở hữu

Vốn đầu tư của chủ sở hữu được ghi nhận theo số vốn thực góp của chủ sở hữu.

Thặng dư vốn cổ phần được ghi nhận theo số chênh lệch lớn hơn/ hoặc nhỏ hơn giữa giá thực tế phát hành và mệnh giá cổ phiếu khi phát hành cổ phiếu lần đầu, phát hành bổ sung hoặc tái phát hành cổ phiếu quỹ.

Vốn khác của chủ sở hữu được ghi theo giá trị còn lại giữa giá trị hợp lý của các tài sản mà doanh nghiệp được các tổ chức, cá nhân khác tặng, biếu sau khi trừ (-) các khoản thuế phải nộp (nếu có) liên quan đến các tài sản được tặng, biếu này và không bổ sung vốn kinh doanh từ kết quả hoạt động kinh doanh.

Cổ phiếu quỹ là cổ phiếu do Công ty phát hành và sau đó mua lại. Cổ phiếu quỹ được ghi nhận theo giá trị thực tế và trình bày trên Bảng Cân đối kế toán là một khoản ghi giảm vốn chủ sở hữu.

Cổ tức phải trả cho các cổ đông được ghi nhận là khoản phải trả trong Bảng Cân đối kế toán của Công ty sau khi có thông báo chia cổ tức của Hội đồng Quản trị Công ty.

Chênh lệch tỷ giá hối đoái phản ánh trên bảng cân đối kế toán là chênh lệch tỷ giá hối đoái phát sinh hoặc đánh giá lại cuối kỳ của các khoản mục có gốc ngoại tệ của hoạt động đầu tư xây dựng cơ bản.

Lợi nhuận sau thuế chưa phân phối là số lợi nhuận từ các hoạt động của doanh nghiệp sau khi trừ (-) các khoản điều chỉnh do áp dụng hồi tố thay đổi chính sách kế toán và điều chỉnh hồi tố sai sót trọng yếu của các năm trước.

12. Nguyên tắc và phương pháp ghi nhận doanh thu

a. Doanh thu bán hàng

Doanh thu bán hàng được ghi nhận khi đồng thời thỏa mãn các điều kiện sau:

- Phần lớn rủi ro và lợi ích gắn liền với quyền sở hữu sản phẩm hoặc hàng hóa đã được chuyển giao cho người
- Công ty không còn nắm giữ quyền quản lý hàng hóa như người sở hữu hàng hóa hoặc quyền kiểm soát hàng
- Doanh thu được xác định tương đối chắc chắn;
- Công ty đã thu được hoặc sẽ thu được lợi ích kinh tế từ giao dịch bán hàng;
- Xác định được chi phí liên quan đến giao dịch bán hàng

b. Doanh thu cung cấp dịch vụ

Doanh thu cung cấp dịch vụ được ghi nhận khi kết quả của giao dịch đó được xác định một cách đáng tin cậy. Trường hợp việc cung cấp dịch vụ liên quan đến nhiều kỳ thì doanh thu được ghi nhận trong kỳ theo kết quả phần công việc đã hoàn thành vào ngày lập Bảng Cân đối kế toán của kỳ đó. Kết quả của giao dịch cung cấp dịch vụ được xác định khi thỏa mãn các điều kiện sau:

- Doanh thu được xác định tương đối chắc chắn;
- Có khả năng thu được lợi ích kinh tế từ giao dịch cung cấp dịch vụ đó;
- Xác định được phần công việc đã hoàn thành vào ngày lập Bảng cân đối kế toán;
- Xác định được chi phí phát sinh cho giao dịch và chi phí để hoàn thành giao dịch cung cấp dịch vụ đó

Phần công việc cung cấp dịch vụ đã hoàn thành được xác định theo phương pháp đánh giá công việc hoàn thành.

c. Doanh thu hoạt động tài chính

Doanh thu phát sinh từ tiền lãi, tiền bản quyền, cổ tức, lợi nhuận được chia và các khoản doanh thu hoạt động tài chính khác được ghi nhận khi thỏa mãn đồng thời hai (2) điều kiện sau:

- Có khả năng thu được lợi ích kinh tế từ giao dịch đó;
- Doanh thu được xác định tương đối chắc chắn.

Cổ tức, lợi nhuận được chia được ghi nhận khi Công ty được quyền nhận cổ tức hoặc được quyền nhận lợi nhuận từ việc góp vốn.

13. Nguyên tắc ghi nhận giá vốn hàng bán

Giá vốn hàng bán bao gồm trị giá vốn của sản phẩm, hàng hóa, dịch vụ, bất động sản đầu tư; giá thành sản xuất của sản phẩm xây lắp bán trong kỳ và các chi phí liên quan đến hoạt động kinh doanh bất động sản đầu tư ...

Giá trị hàng tồn kho hao hụt, mất mát được ghi nhận vào giá vốn hàng bán sau khi trừ đi các khoản bồi thường (nếu

Đối với chi phí nguyên vật liệu trực tiếp tiêu hao vượt mức bình thường, chi phí nhân công, chi phí sản xuất chung cố định không phân bổ vào giá trị sản phẩm nhập kho được tính vào giá vốn hàng bán sau khi trừ đi các khoản bồi thường (nếu có) kể cả khi sản phẩm, hàng hóa chưa được xác định là tiêu thụ.

14. Nguyên tắc và phương pháp ghi nhận chi phí tài chính

Các khoản chi phí được ghi nhận vào chi phí tài chính gồm:

- Chi phí hoặc các khoản lỗ liên quan đến các hoạt động đầu tư tài chính;
- Chi phí cho vay và đi vay vốn;
- Các khoản lỗ do thay đổi tỷ giá hối đoái của các nghiệp vụ phát sinh liên quan đến ngoại tệ;
- Dự phòng giảm giá đầu tư chứng khoán.

Các khoản trên được ghi nhận theo tổng số phát sinh trong kỳ, không bù trừ với doanh thu hoạt động tài chính.

15. Nguyên tắc ghi nhận chi phí bán hàng, chi phí quản lý doanh nghiệp

Chi phí bán hàng phản ánh các chi phí thực tế phát sinh trong quá trình bán sản phẩm, hàng hóa, cung cấp dịch vụ.

Chi phí quản lý doanh nghiệp phản ánh các chi phí chung của công ty gồm các chi phí về lương, bảo hiểm xã hội, bảo hiểm y tế, bảo hiểm thất nghiệp, kinh phí công đoàn của nhân viên quản lý; chi phí vật liệu văn phòng, công cụ lao động, khấu hao TSCĐ dùng cho quản lý công ty; tiền thuê đất, thuế môn bài; dự phòng nợ phải thu khó đòi; dịch vụ mua ngoài; chi phí bằng tiền khác...

16. Nguyên tắc và phương pháp ghi nhận chi phí thuế thu nhập doanh nghiệp hiện hành, chi phí thuế thu nhập doanh nghiệp hoãn lại

Chi phí thuế thu nhập doanh nghiệp hiện hành được xác định trên cơ sở thu nhập chịu thuế và thuế suất thuế TNDN trong năm hiện hành.

Chi phí thuế thu nhập doanh nghiệp hoãn lại được xác định trên cơ sở số chênh lệch tạm thời được khấu trừ, số chênh lệch tạm thời chịu thuế và thuế suất thuế TNDN.

17. Bên liên quan

Các bên được coi là liên quan nếu một bên có khả năng kiểm soát hoặc có ảnh hưởng đáng kể đối với bên kia trong việc ra quyết định các chính sách tài chính và hoạt động. Các bên cũng được xem là bên liên quan nếu cùng chịu sự kiểm soát chung hay chịu ảnh hưởng đáng kể chung.

Trong việc xem xét mối quan hệ của các bên liên quan, bản chất của mối quan hệ được chú trọng nhiều hơn trong hình thức pháp lý.



BẢN THUYẾT MINH BÁO CÁO TÀI CHÍNH RIÊNG

Năm 2017

V. THÔNG TIN BỔ SUNG CHO CÁC KHOẢN MỤC TRÌNH BÀY TRÊN BẢNG CÂN ĐỐI KẾ TOÁN RIÊNG

Đơn vị tính: VND

1. TIỀN VÀ CÁC KHOẢN TƯƠNG ĐƯƠNG TIỀN

	<u>Ngày 31/12/2017</u>	<u>Ngày 01/01/2017</u>
- Tiền mặt	5.849.338	38.491.899
- Tiền gửi ngân hàng	46.882.742.955	9.541.689.527
<i>Tiền gửi VND</i>	42.608.341.424	9.520.666.014
<i>Tiền gửi ngoại tệ</i>	4.274.401.531	21.023.513
- Các khoản tương đương tiền (*)	51.650.000.000	
Tổng cộng	<u>98.538.592.293</u>	<u>9.580.181.426</u>

Ghi chú:

(*) Đây là các khoản tiền gửi có kỳ hạn không quá 3 tháng tại Ngân hàng BIDV và Ngân hàng Tiên Phong Bank (xem mục V.10 thuyết minh báo cáo tài chính này).

2. CÁC KHOẢN PHẢI THU KHÁCH HÀNG

	<u>Ngày 31/12/2017</u>	<u>Ngày 01/01/2017</u>
a. Phải thu khách hàng ngắn hạn	23.690.022.617	60.487.999.712
+ Công ty TNHH MTV Nông Nghiệp Đức Long Gia Lai		1.331.780.000
+ Công ty CP Hữu Liên Á Châu	310.000.000	1.050.000.000
+ Công ty CP MGM HANBIT	870.992.200	
+ Công ty CP Thành Vũ Tây Ninh	65.600.000	65.600.000
+ Công ty CP ACG VIETNAM	766.600.000	200.200.000
+ Lê Thị Thanh Thủy	2.800.000.000	30.378.000.000
+ Nguyễn Thị Quỳnh	2.220.000.000	
+ Võ Thị Kim Tuyền		25.100.000.000
+ Công ty CP Đầu tư - Thiết kế và Xây dựng Việt Nam	1.520.000.000	
+ Công ty CP Dịch Vụ Chi Thủy	6.800.534.243	
+ Công ty TNHH Hoàng Phát	6.039.132.983	
+ Công ty TNHH Phú Sơn	2.297.163.191	
+ REGENCY STEEL ASIA PTE.LTD		440.707.792
+ DECQOO PTE., LTD		1.921.711.920
b. Phải thu khách hàng dài hạn	-	-
c. Phải thu của khách hàng là các bên liên quan	766.600.000	200.200.000
+ Công ty CP ACG VIETNAM	766.600.000	200.200.000

3. CÁC KHOẢN TRẢ TRƯỚC CHO NGƯỜI BÁN

	<u>Ngày 31/12/2017</u>	<u>Ngày 31/12/2017</u>
a. Trả trước cho người bán ngắn hạn	36.441.896.839	300.573.519
+ Công Ty TNHH Indochina Hội An Beach Villas (*)	34.125.011.000	
+ BAKH DESIGN (SHANGHAI) CONSULTING CO.,LTD	2.090.976.000	
+ Đối tượng khác	225.909.839	300.573.519
b. Trả trước cho người bán dài hạn		

Ghi chú:

Đây là khoản ứng trước để mua lại toàn bộ cổ phần của Công ty TNHH Indochina Hội An Beach Villas theo thỏa thuận nguyên tắc số 71/2017/TTNT/BCG-HOIAN ngày 03/10/2017.

4. CÁC KHOẢN ĐẦU TƯ TÀI CHÍNH

	Ngày 31/12/2017			Ngày 01/01/2017		
	Giá trị gốc	Giá trị hợp lý	Dự phòng	Giá trị gốc	Giá trị hợp lý	Dự phòng
a. Chứng khoán kinh doanh				372.425.000.000	372.425.000.000	
- Tổng giá trị cổ phiếu				372.425.000.000	372.425.000.000	
Chi tiết số dư như sau:						
+ Công ty CP Thành Vũ Tây Ninh	-			173.675.000.000	173.675.000.000	
+ Công ty CP Ô Tô 1-5	-			198.750.000.000	198.750.000.000	
Tổng cộng				372.425.000.000	372.425.000.000	
	Ngày 31/12/2017			Ngày 01/01/2017		
	Giá trị gốc	Giá trị hợp lý	Dự phòng	Giá trị gốc	Giá trị hợp lý	Dự phòng
b. Các khoản đầu tư nắm giữ đến ngày đáo hạn	9.880.000.000	9.880.000.000		100.845.000.000	100.845.000.000	
b.1 Ngắn hạn:	9.880.000.000	9.880.000.000		100.845.000.000	100.845.000.000	
- Tiền gửi có kỳ hạn (1)	9.880.000.000	9.880.000.000		100.845.000.000	100.845.000.000	
- Trái phiếu						
- Các khoản đầu tư khác						
b.2 Dài hạn:						
Tổng cộng	9.880.000.000	9.880.000.000		100.845.000.000	100.845.000.000	

Ghi chú:

(1) Là khoản tiền gửi có kỳ hạn trên 03 tháng tại Ngân hàng TMCP BIDV- Chi nhánh Bà Chiểu (xem mục V.10 thuyết minh báo cáo tài chính này)

4. CÁC KHOẢN ĐẦU TƯ TÀI CHÍNH (TIẾP THEO)

	Ngày 31/12/2017			Ngày 01/01/2017		
	Giá trị gốc	Giá trị hợp lý	Dự phòng	Giá trị gốc	Giá trị hợp lý	Dự phòng
c. Đầu tư góp vốn vào đơn vị khác	1.074.228.716.293	1.074.228.716.293		662.957.716.293	662.957.716.293	
- Đầu tư vào công ty con	523.305.560.000	523.305.560.000	-	523.305.560.000	523.305.560.000	-
+ Công ty CP Đầu tư Phát triển Công nghiệp và Vận tải	299.460.560.000	299.460.560.000	-	299.460.560.000	299.460.560.000	-
+ Công ty CP Phát triển Nguyễn Hoàng	140.160.000.000	140.160.000.000	-	140.160.000.000	140.160.000.000	-
+ Công ty CP Thành Phúc	68.625.000.000	68.625.000.000	-	68.625.000.000	68.625.000.000	-
+ Công ty TNHH Thương mại Dịch vụ Phú Thuận	15.060.000.000	15.060.000.000	-	15.060.000.000	15.060.000.000	-
- Đầu tư vào công ty liên doanh, liên kết	460.664.000.000	460.664.000.000	-	123.103.000.000	123.103.000.000	-
+ Công ty TNHH DV BV Trường Thành Đại Nam Security	12.000.000.000	12.000.000.000	-	12.000.000.000	12.000.000.000	-
+ Công ty CP ACG Việt Nam	450.000.000	450.000.000	-	450.000.000	450.000.000	-
+ Công ty CP Viet Golden Farm	51.000.000.000	51.000.000.000	-	51.000.000.000	51.000.000.000	-
+ Công ty CP Aussino Highland Agricul Ture	1.014.000.000	1.014.000.000	-	653.000.000	653.000.000	-
+ Công ty CP Tracodi Invest	1.000.000.000	1.000.000.000	-	1.000.000.000	1.000.000.000	-
+ Công ty TNHH B.O.T ĐT830	103.200.000.000	103.200.000.000	-	30.000.000.000	30.000.000.000	-
+ Công ty CP BCG ENERGY	92.000.000.000	92.000.000.000	-	-	-	-
+ Công ty CP DV Tracodi	140.000.000.000	140.000.000.000	-	28.000.000.000	28.000.000.000	-
+ Công ty CP Năng lượng BCG Băng Dương	60.000.000.000	60.000.000.000	-	-	-	-

4. CÁC KHOẢN ĐẦU TƯ TÀI CHÍNH (TIẾP THEO)

	Ngày 31/12/2017			Ngày 01/01/2017		
	Giá trị gốc	Giá trị hợp lý	Dự phòng	Giá trị gốc	Giá trị hợp lý	Dự phòng
- Đầu tư vào các đơn vị khác	90.259.156.293	90.259.156.293	-	16.549.156.293	16.549.156.293	-
+ Công ty CP Renuis	-	-	-	20.000.000	20.000.000	-
+ Công ty CP Đầu tư và Kinh doanh Tài sản Việt Nam	69.210.933	69.210.933	-	69.210.933	69.210.933	-
+ Công ty CP Phát triển Nguồn lực & DV Dầu khí VN	99.945.360	99.945.360	-	99.945.360	99.945.360	-
+ Công ty CP Đầu tư hạ tầng và năng lượng VN	360.000.000	360.000.000	-	360.000.000	360.000.000	-
+ Công ty CP ĐT Trường Thành Quy Nhơn	-	-	-	1.600.000.000	1.600.000.000	-
+ Công ty CP HCM Lott 68	14.400.000.000	14.400.000.000	-	14.400.000.000	14.400.000.000	-
+ Công ty TNHH Sản Xuất Tổng Hợp Châu Á	1.330.000.000	1.330.000.000	-	-	-	-
+ Công ty CP Đầu Tư & Phát Triển Bất Động Sản VN GATEWAY	18.000.000.000	18.000.000.000	-	-	-	-
+ Công ty CP Năng lượng Hanwha BCG Bông Dương	56.000.000.000	56.000.000.000	-	-	-	-
Tổng cộng	1.074.228.716.293	1.074.228.716.293		662.957.716.293	662.957.716.293	

5. CÁC KHOẢN PHẢI THU VỀ CHO VAY

	Ngày 31/12/2017	Ngày 01/01/2017
a. Phải thu về cho vay ngắn hạn	5.000.000.000	21.173.237.437
- Võ Thị Thu Hằng		13.691.655.437
- Trần Thị Kiều Tiên		2.481.582.000
- Công ty CP Khai thác khoáng sản Bắc Hà (*)	5.000.000.000	5.000.000.000

b. Phải thu về cho vay dài hạn

Tổng cộng

5.000.000.000	21.173.237.437
----------------------	-----------------------

Ghi chú:

(1) Là khoản cho vay theo hợp đồng vay vốn số 05/2016/HĐVV-BCG-KSBH ngày 15/08/2016 và phụ lục, thời hạn cho vay 24 tháng, lãi suất 10%/năm.

6. CÁC KHOẢN PHẢI THU KHÁC

	Ngày 31/12/2017		Ngày 01/01/2017	
	Giá trị	Dự phòng	Giá trị	Dự phòng
a. Phải thu ngắn hạn khác	83.916.963.491	-	73.655.624.921	-
- Phải thu về cổ phần hóa				
- Phải thu về cổ tức và lợi nhuận được chia				
- Phải thu BHXH		-	1.103.298	
- Tạm ứng	2.651.304.096		2.534.257.182	
- Ký cược, ký quỹ	5.011.000.000		11.000.000	
- Cho mượn				
- Phải thu khác	76.254.659.395		71.109.264.441	
+ Công ty CP Thành Phúc	7.755.888.194		4.710.888.194	
+ Công ty CP Phát triển Nguyễn Hoàng	20.074.482.918		10.065.860.000	
+ Công ty TNHH MTV Đầu tư Phát triển Trường Thành Việt Nam		-	2.249.444.444	
+ Võ Thị Thu Hằng		-	980.899.801	
+ Công ty CP Khai thác Khoáng sản Bắc Hà	1.216.666.668		708.333.334	
+ Công ty CP Viet Golden Farm	8.180.950.332		40.845.950.333	
+ Ngân hàng Agribank		-	2.542.692.611	
+ Công ty CP ACG VIETNAM	1.419.312.330		269.312.330	
+ Công ty TNHH ĐT XD Băng Dương	700.000.000		6.000.000.000	
+ Công ty TNHH DV BV Trường Thành Đại Nam Security	736.611.112		586.611.112	
+ Công ty CP HCM Lott 68	1.832.008.332		-	
+ Huỳnh Thị Hồng Hạnh	25.043.000.000		-	
+ Ngô Tạo Hùng	3.000.000.000			
+ Đỗ Phương Mai	5.683.000.000			
+ Khác	612.739.509		2.149.272.282	



6. CÁC KHOẢN PHẢI THU KHÁC (TIẾP THEO)

	Ngày 31/12/2017		Ngày 01/01/2017	
	Giá trị	Dự phòng	Giá trị	Dự phòng
b. Phải thu dài hạn khác	519.544.827.373	-	980.642.827.373	-
- Phải thu về cổ tức và lợi nhuận được chia				
- Phải thu về lao động				
- Phải thu của người lao động				
- Phải thu khác	518.920.000.000		980.000.000.000	
+ Công ty CP Viet Golden Farm (1)	440.000.000.000		440.000.000.000	
+ Công ty CP Đầu tư phát triển Công nghiệp và vận tải (2)	15.500.000.000		540.000.000.000	
+ Công ty Cổ phần HCM Lott 68 (3)	63.420.000.000		-	
- Ký cược, ký quỹ	624.827.373		642.827.373	
Tổng cộng	603.461.790.864		1.054.298.452.294	

Ghi chú:

(1) Là khoản phải thu có thời hạn 3 năm theo hợp đồng hợp tác kinh doanh số 09/2016/HTKD-BCG-VGF ngày 09/05/2016 và phụ lục hợp đồng số 01/2017/HTKD-BCG-VGF ký ngày 07/04/2017 giữa Công ty CP Bamboo Capital (BCG) và Công ty CP Viet Golden Farm (VGF). Theo đó, BCG đồng ý chuyển cho VGF 440 tỷ để hợp tác đầu tư (không hình thành pháp nhân mới). Năm đầu tiên BCG sẽ được hưởng lợi nhuận là 12,1% không phụ thuộc vào kết quả kinh doanh của VGF, các năm sau BCG sẽ được hưởng lợi nhuận là 12,2% trên tổng số tiền đầu tư.

(2) Là khoản phải thu do thanh lý hợp đồng hợp tác kinh doanh số 10/2016/HTKD-BCG-TCD ngày 12/5/2016 giữa Công ty CP Bamboo Capital (BCG) và Công ty CP Đầu tư Phát triển Công nghiệp và Vận tải (Tracodi).

(3) Là khoản phải thu theo hợp đồng hợp tác kinh doanh số 62/2017/HĐHTKD-BCG-LOTT68 ngày 10/08/2017 và phụ lục số 01/2017/PL-HĐHTKD-BCG-LOTT68 giữa Công ty CP Bamboo Capital (BCG) và Công ty CP HCM Lott 68 (LOTT 68). Thời hạn 2 năm, lãi suất 15%/năm.



7. HÀNG TỒN KHO

	Ngày 31/12/2017		Ngày 01/01/2017	
	Giá gốc	Dự phòng	Giá gốc	Dự phòng
- Hàng đang đi trên đường				
- Nguyên liệu, vật liệu	128.189.105		180.904.750	
- Công cụ, dụng cụ				
- Chi phí SXKD dở dang				
- Thành phẩm				
- Hàng hóa	10.250.632.933		1.130.162.295	
- Hàng hóa gửi bán				
- Hàng hóa kho bảo thuế				
Cộng giá gốc của hàng tồn kho	10.378.822.038	-	1.311.067.045	-

8. TĂNG, GIẢM TÀI SẢN CÓ ĐỊNH HỮU HÌNH

Đơn vị tính: VND

Chỉ tiêu	Nhà cửa vật kiến trúc	Máy móc thiết bị	Phương tiện vận tải	Thiết bị văn phòng	TSCĐ khác	Tổng cộng
I. Nguyên giá TSCĐ hữu hình						
1. Số dư đầu kỳ		60.000.000	5.209.015.818	414.079.291		5.683.095.109
2. Số tăng trong kỳ						
- Mua trong kỳ						
- Đầu tư XDCN hoàn thành						
- Tăng khác						
3. Số giảm trong kỳ						
- Thanh lý, nhượng bán						
- Giảm khác						
4. Số dư cuối kỳ		60.000.000	5.209.015.818	414.079.291		5.683.095.109
II. Giá trị hao mòn lũy kế						
1. Số dư đầu kỳ		6.666.667	826.326.934	350.501.862		1.183.495.463
2. Khấu hao trong kỳ		20.000.004	1.031.897.892	35.403.853		1.087.301.749
- Khấu hao tăng trong kỳ		20.000.004	1.031.897.892	35.403.853		1.087.301.749
- Tăng khác						
3. Giảm trong kỳ						
- Thanh lý, nhượng bán						
- Giảm khác						
4. Số dư cuối kỳ		26.666.672	1.858.224.826	385.905.715		2.270.797.213
III. Giá trị còn lại của TSCĐ hữu hình						
1. Tại ngày đầu kỳ		53.333.333	4.382.688.884	63.577.429		4.499.599.646
2. Tại ngày cuối kỳ		33.333.328	3.350.790.992	28.173.576		3.412.297.896

Ghi chú:

- Giá trị còn lại cuối kỳ của TSCĐ hữu hình dùng để thế chấp, cầm cố đảm bảo cho các khoản vay, nợ

- Nguyên giá TSCĐ hữu hình cuối kỳ đã khấu hao hết nhưng vẫn còn sử dụng:

3.124.707.662 VND

- VND

9. CHI PHÍ TRẢ TRƯỚC

a. Ngắn hạn

b. Dài hạn

- Chi phí thành lập doanh nghiệp
- Chi phí bảo hiểm
- Chi phí CCDC xuất dùng
- Chi phí khác

Tổng cộng

	Ngày 31/12/2017	Ngày 01/01/2017
	182.722.065	370.331.752
	182.722.065	370.331.752
Tổng cộng	182.722.065	370.331.752

10. VAY VÀ NỢ THUÊ TÀI CHÍNH

	Ngày 01/01/2017		Phát sinh		Ngày 31/12/2017	
	Giá trị	Số có khả năng trả nợ	Tăng	Giảm	Giá trị	Số có khả năng trả nợ
a. Vay ngắn hạn	102.710.702.046	102.710.702.046	173.172.378.773	195.976.024.715	79.907.056.104	79.907.056.104
+ Ngân hàng Agribank - CN Phan Đình Phùng	100.000.000.000	100.000.000.000		100.000.000.000		
+ Ngân hàng BIDV - CN Bà Chiểu (1)	2.710.702.046	2.710.702.046	70.341.288.558	49.955.206.955	23.096.783.649	23.096.783.649
+ Ngân hàng Tiên Phong - CN Bến Thành (2)			49.000.000.000		49.000.000.000	49.000.000.000
+ Công ty CP Chứng khoán KB Việt Nam (3)			23.831.090.215	16.020.817.760	7.810.272.455	7.810.272.455
b. Vay dài hạn	1.348.999.000	1.348.999.000		284.004.000	1.064.995.000	1.064.995.000
+ Ngân hàng TMCP Sacombank (4)	1.348.999.000	1.348.999.000		284.004.000	1.064.995.000	1.064.995.000
Cộng	104.059.701.046	104.059.701.046	173.172.378.773	196.260.028.715	80.972.051.104	80.972.051.104

10. VAY VÀ NỢ THUÊ TÀI CHÍNH (TIẾP THEO)*c. Các khoản nợ thuê tài chính**d. Số vay và nợ thuê tài chính quá hạn chưa thanh toán**e. Trái phiếu thường*

	Ngày 01/01/2017			Ngày 31/12/2017		
	Giá trị	Lãi suất	Kỳ hạn	Giá trị	Lãi suất	Kỳ hạn
- Loại phát hành theo mệnh giá (5)				112.929.688.350	6%	3 năm
- Loại phát hành có chiết khấu						
- Loại phát hành có phụ trội						
Tổng cộng				112.929.688.350		

Ghi chú:

(1) Đây là khoản vay vốn lưu động tại Ngân hàng TMCP Đầu tư và Phát triển Việt Nam - CN Bà Chiểu; mục đích bổ sung vốn lưu động, bảo lãnh, mở L/C. Khoản vay này được đảm bảo bằng phương tiện vận tải của Công ty và khoản tiền gửi có kỳ hạn của của công ty tại Ngân hàng BIDV - CN Bà Chiểu (xem mục V.01, V.04, V.08 thuyết minh báo cáo tài chính này).

(2) Đây là khoản vay ngắn hạn tại Ngân hàng TMCP Tiên Phong, khoản vay này được đảm bảo bằng khoản tiền gửi có kỳ hạn của của công ty tại Ngân hàng TMCP Tiên Phong - CN Bến Thành (xem mục V.01 thuyết minh báo cáo tài chính này).

(3) Đây là khoản vay tại Công ty CP Chứng khoán KB Việt Nam, khoản vay này được đảm bảo bằng tài sản là số cổ phần tương ứng của Công ty.

(4) Khoản vay này được đảm bảo bằng phương tiện vận tải của công ty (xem mục V.08 thuyết minh báo cáo tài chính này).

(5) Theo hợp đồng phát hành trái phiếu ngày 01/12/2017; Trái phiếu phát hành theo hình thức Trái phiếu không chuyển đổi cho các tổ chức, tổ chức tín dụng, cá nhân trong nước và nước ngoài; Lãi suất Trái phiếu 6%/năm, kỳ hạn 03 năm kể từ ngày phát hành Trái phiếu.

11. PHẢI TRẢ CHO NGƯỜI BÁN

	Ngày 31/12/2017		Ngày 01/01/2017	
	Giá trị	Số có khả năng trả nợ	Giá trị	Số có khả năng trả nợ
a. Ngắn hạn:	3.334.324.480	3.334.324.480	19.015.236.196	19.015.236.196
- Công ty TNHH MTV Nông nghiệp Đức Long Gia Lai			17.254.758.400	17.254.758.400
- Công ty CP Dịch vụ Tracodi	830.745.570	830.745.570	873.384.424	873.384.424
- Công ty CP XNK Cà Phê Đà Lạt	1.875.000.000	1.875.000.000		
- CN Công ty CP Đầu tư Phát triển Công nghiệp và Vận tải - CN Hà Nội	47.737.000	47.737.000		
- Công ty TNHH MTV Thành Hưng Thịnh	141.758.262	141.758.262		
- Công ty TNHH Du lịch Casa Marina Resort	37.595.800	37.595.800		
- Các đối tượng khác	401.487.848	401.487.848	887.093.372	887.093.372
b. Dài hạn:				
Cộng	3.334.324.480	3.334.324.480	19.015.236.196	19.015.236.196

c. Số nợ quá hạn chưa thanh toán

d. Phải trả người bán là các bên liên quan

- Công ty CP Dịch vụ Tracodi	830.745.570	830.745.570	873.384.424	873.384.424
- Công ty TNHH Du lịch Casa Marina Resort	37.595.800	37.595.800		

12. THUẾ VÀ CÁC KHOẢN NỢ CHO NHÀ NƯỚC

	Ngày 01/01/2017	Phải nộp trong kỳ	Đã nộp trong kỳ	Ngày 31/12/2017
a. Phải nộp	7.476.095.635	3.271.565.984	8.959.197.146	1.788.464.473
Thuế giá trị gia tăng	255.943.205	882.584.275	1.138.527.480	
Thuế thu nhập doanh nghiệp	7.121.721.646	1.694.809.573	7.135.012.520	1.681.518.699
Thuế thu nhập cá nhân	98.430.784	354.959.862	346.444.872	106.945.774
Thuế khác		339.212.274	339.212.274	

b. Phải thu

Quyết toán thuế của Công ty sẽ chịu sự kiểm tra của cơ quan thuế. Do việc áp dụng luật và các qui định về thuế đối với nhiều loại giao dịch khác nhau có thể được giải thích theo nhiều cách khác nhau, số thuế được trình bày trên Báo cáo tài chính có thể bị thay đổi theo quyết định của cơ quan thuế.

13. CHI PHÍ PHẢI TRẢ

	Ngày 31/12/2017	Ngày 01/01/2017
a. Ngắn hạn	7.502.622.310	43.010.115.819
- Trích trước chi phí lãi vay, lãi phải trả hợp đồng hợp tác kinh doanh	7.502.622.310	42.910.115.819
- Chi phí thuê văn phòng		
- Các khoản khác		100.000.000
b. Dài hạn		
Cộng	7.502.622.310	43.010.115.819

14. CÁC KHOẢN PHẢI TRẢ KHÁC

	<u>Ngày 31/12/2017</u>	<u>Ngày 01/01/2017</u>
a. Ngắn hạn	71.557.903.120	29.455.831.000
- Tài sản thừa chờ xử lý		
- KPCĐ, BHXH, BHYT, BHTN	57.573.120	
- Cổ tức lợi nhuận phải trả		
- Các khoản phải trả, phải nộp khác	71.500.330.000	29.455.831.000
+ Công ty CP Đầu tư Phát triển Công Nghiệp và vận tải	43.093.000.000	20.280.000.000
+ Trần Thị Kiều Tiên	18.000.000.000	
+ Đỗ Phương Mai		4.004.171.000
+ Phạm Thị Ngọc Thanh		4.600.000.000
+ Nguyễn Thanh Hiền	7.615.690.000	
+ Các đối tượng khác	2.791.640.000	571.660.000
b. Dài hạn	474.500.000.000	980.000.000.000
- Nhận ký cược ký quỹ dài hạn		
- Các khoản phải trả, phải nộp khác	474.500.000.000	980.000.000.000
+ Công ty CP Gỗ Hoàng Anh Gia Lai (*)	440.000.000.000	440.000.000.000
+ Công ty TNHH MTV Vạn Phúc Hưng		540.000.000.000
+ Đỗ Phương Mai	17.500.000.000	
+ Nguyễn Như Hoàng	16.000.000.000	
+ Trần Ngọc Nam	1.000.000.000	
c. Số nợ quá hạn chưa thanh toán		

Ghi chú:

(*) Đây là khoản BCG nhận từ Công ty CP Gỗ Hoàng Anh Gia Lai (HAGLG) theo thỏa thuận từ hợp đồng hợp tác kinh doanh số 12/2016/HTKD-HAGLG-BCG ngày 09/05/2016 và phụ lục hợp đồng số 01/2017/HTKD-HAGLF-BCG ký ngày 07/04/2017. Theo nội dung hợp đồng có thời hiệu 3 năm, HAGLG sẽ chuyển 440 tỷ đồng để hợp tác đầu tư trong các dự án với BCG mà không hình thành pháp nhân mới. Năm đầu tiên HAGLG sẽ được hưởng lợi nhuận cố định là 12% không phụ thuộc vào kết quả kinh doanh của dự án, các năm sau HAGLG sẽ được hưởng lợi nhuận là 12,1% trên tổng số tiền đầu tư.

15. VỐN CHỦ SỞ HỮU

a. Bảng đối chiếu biến động của Vốn chủ sở hữu

	Vốn góp của Chủ sở hữu	Thặng dư vốn cổ phần	Quỹ đầu tư phát triển	Lợi nhuận chưa phân phối	Cộng
Số dư tại ngày 01/01/2016	407.000.000.000			18.961.767.027	425.961.767.027
- Chia cổ tức bằng cổ phiếu	32.557.600.000			(32.557.600.000)	-
- Tăng vốn trong kỳ	640.500.000.000				640.500.000.000
- Lợi nhuận tăng trong kỳ				39.269.912.401	39.269.912.401
- Chi phí phát sinh khi phát hành cổ phiếu trong kỳ		(165.000.000)			(165.000.000)
- Lợi nhuận giảm trong kỳ					-
- Trích lập các quỹ theo Nghị quyết Đại HĐCĐ					-
- Chia cổ tức					-
- Giảm khác					-
Số dư tại ngày 31/12/2016	1.080.057.600.000	(165.000.000)	-	25.674.079.428	1.105.566.679.428
Số dư tại ngày 01/01/2017	1.080.057.600.000	(165.000.000)	-	25.674.079.428	1.105.566.679.428
- Chia cổ tức bằng cổ phiếu				-	-
- Lợi nhuận tăng trong kỳ				6.718.102.805	6.718.102.805
- Chi phí phát sinh khi phát hành cổ phiếu trong kỳ					-
- Lợi nhuận giảm trong kỳ					-
- Trích lập các quỹ theo Nghị quyết Đại HĐCĐ	-	-	-	-	-
- Chia cổ tức bằng cổ phiếu					-
- Giảm khác					-
Số dư tại ngày 31/12/2017	1.080.057.600.000	(165.000.000)	-	32.392.182.233	1.112.284.782.233

15. VỐN CHỦ SỞ HỮU (TIẾP THEO)

	<u>Ngày 31/12/2017</u>	<u>Ngày 01/01/2017</u>
b. Chi tiết vốn đầu tư của chủ sở hữu		
- Vốn nhà nước		
- Tổ chức cá nhân khác	1.080.057.600.000	1.080.057.600.000
Cộng	1.080.057.600.000	1.080.057.600.000

c. Các giao dịch về vốn với các chủ sở hữu và phân phối cổ tức, chia lợi nhuận

	<u>Năm 2017</u>	<u>Năm 2016</u>
- Vốn đầu tư của chủ sở hữu		
+ Vốn góp đầu kỳ	1.080.057.600.000	407.000.000.000
+ Vốn góp tăng trong kỳ		673.057.600.000
+ Vốn góp giảm trong kỳ		
+ Vốn góp cuối kỳ	1.080.057.600.000	1.080.057.600.000
- Cổ tức lợi nhuận đã chia		32.557.600.000

d. Cổ phiếu

	<u>Năm 2017</u>	<u>Năm 2016</u>
- Số lượng cổ phiếu đăng ký phát hành	108.005.760	108.005.760
- Số lượng cổ phiếu đã bán ra công chúng	108.005.760	108.005.760
+ Cổ phiếu phổ thông	108.005.760	108.005.760
- Số lượng Cổ phiếu được mua lại		
+ Cổ phiếu phổ thông		
- Số lượng cổ phiếu đang lưu hành	108.005.760	108.005.760
+ Cổ phiếu phổ thông	108.005.760	108.005.760

* Mệnh giá cổ phiếu đang lưu hành: 10.000 đồng/cổ phiếu

e. Cổ tức

	<u>Năm 2017</u>	<u>Năm 2016</u>
- Cổ tức đã công bố sau ngày kết thúc kỳ kế toán năm		
+ Cổ tức đã công bố trên cổ phiếu phổ thông:		
+ Cổ tức đã công bố trên cổ phiếu ưu đãi		
- Cổ tức của cổ phiếu ưu đãi lũy kế chưa được ghi nhận		

f. Các quỹ của doanh nghiệp

16. CÁC KHOẢN MỤC NGOÀI BẢNG CÂN ĐỐI KẾ TOÁN

	<u>Ngày 31/12/2017</u>	<u>Ngày 01/01/2017</u>
a. Tài sản thuê ngoài		
b. Tài sản nhận giữ hộ		
c. Ngoại tệ các loại		
- USD	188.650,30	925,31
d. Vàng tiền tệ		
đ. Nợ khó đòi đã xử lý		
e. Các thông tin khác		



VI. THÔNG TIN BỔ SUNG CHO CÁC KHOẢN MỤC TRÌNH BÀY TRONG BÁO CÁO KẾT QUẢ HOẠT ĐỘNG KINH DOANH RIÊNG

Đơn vị tính: VND

1. TỔNG DOANH THU BÁN HÀNG VÀ CUNG CẤP DỊCH VỤ

	Năm 2017	Năm 2016
a. Doanh thu	104.560.780.347	85.151.545.906
+ Doanh thu bán hàng	92.500.780.347	72.074.683.870
+ Doanh thu cung cấp dịch vụ	12.060.000.000	13.076.862.036
b. Doanh thu đối với các bên liên quan	624.000.000	7.821.210.910
- Công ty CP Đầu tư Phát triển Công nghiệp và Vận tải		7.821.210.910
- Công ty CP ACG VIETNAM	624.000.000	

2. GIÁ VỐN HÀNG BÁN

	Năm 2017	Năm 2016
- Giá vốn hàng hóa	90.933.158.411	70.948.519.960
- Giá vốn dịch vụ		510.059.552
Cộng	90.933.158.411	71.458.579.512

3. DOANH THU HOẠT ĐỘNG TÀI CHÍNH

	Năm 2017	Năm 2016
- Lãi tiền gửi, tiền cho vay	1.875.248.098	4.518.965.356
- Lãi phải thu theo hợp đồng hợp tác đầu tư	50.473.897.220	39.981.333.333
- Lãi đầu tư cổ phiếu	10.666.375.600	33.038.050.000
- Cổ tức, lợi nhuận được chia		13.665.010.000
- Lãi chênh lệch tỷ giá đã thực hiện	76.380.769	22.681.778
- Lãi chênh lệch tỷ giá chưa thực hiện		328.419
Cộng	63.091.901.687	91.226.368.886

4. CHI PHÍ TÀI CHÍNH

	Năm 2017	Năm 2016
- Chi phí lãi vay	3.220.968.145	3.209.455.207
- Chi phí phải trả theo hợp đồng hợp tác đầu tư	48.145.777.778	39.697.777.778
- Lỗ đầu tư cổ phiếu	168.365.000	
- Chiết khấu thanh toán, bán hàng chậm trả		
- Lỗ chênh lệch tỷ giá đã thực hiện	12.271.111	
- Lỗ chênh lệch tỷ giá chưa thực hiện	52.444.192	493.788
- Chi phí tài chính khác	124.844.101	
Cộng	51.724.670.327	42.907.726.773

5. CHI PHÍ BÁN HÀNG VÀ CHI PHÍ QUẢN LÝ DOANH NGHIỆP

	Năm 2017	Năm 2016
a. Các khoản chi phí bán hàng phát sinh trong kỳ	510.693.078	
- Chi phí dịch vụ mua ngoài	10.888.997	
- Chi phí bằng tiền khác	499.804.081	
b. Các khoản chi phí QLDN phát sinh trong kỳ	15.682.945.154	13.977.931.871
- Chi phí nhân viên quản lý	7.720.911.521	5.494.697.631
- Chi phí vật liệu quản lý	382.393.439	665.760.057
- Chi phí đồ dùng văn phòng	287.016.959	273.107.598
- Chi phí khấu hao TSCĐ	1.087.301.749	815.188.469
- Thuế, phí và lệ phí	6.436.182	4.700.200
- Chi phí dịch vụ mua ngoài	5.493.811.580	5.472.794.401
- Chi phí bằng tiền khác	705.073.724	1.251.683.515

6. CHI PHÍ SẢN XUẤT, KINH DOANH THEO YẾU TỐ

	Năm 2017	Năm 2016
- Chi phí nguyên liệu, vật liệu	382.393.439	665.760.057
- Chi phí nhân công	7.720.911.521	5.494.697.631
- Chi phí khấu hao TSCĐ	1.087.301.749	815.188.469
- Chi phí dịch vụ mua ngoài	5.504.700.577	5.982.853.953
- Chi phí bằng tiền khác	1.498.330.946	1.529.491.313
Cộng	16.193.638.232	14.487.991.423

7. CHI PHÍ THUẾ THU NHẬP DOANH NGHIỆP HIỆN HÀNH

	Năm 2017	Năm 2016
- Tổng lợi nhuận kế toán trước thuế	8.412.912.378	47.531.763.373
- Các khoản điều chỉnh tăng hoặc giảm lợi nhuận kế toán để xác định lợi nhuận chịu thuế TNDN		(9.270.596.736)
+ Các khoản điều chỉnh tăng		4.394.413.264
+ Các khoản điều chỉnh giảm		- (13.665.010.000)
- Tổng thu nhập chịu thuế	8.412.912.378	38.261.166.637
+ Lỗ từ các năm trước chuyển sang		
- Tổng thu nhập tính thuế	8.412.912.378	38.261.166.637
- Thuế thu nhập doanh nghiệp phải nộp	1.694.809.573	8.261.850.972
+ Thuế thu nhập doanh nghiệp phải nộp	1.682.582.476	7.652.233.327
+ Khoản thuế TNDN truy thu	12.227.097	609.617.645

VII. THÔNG TIN BỔ SUNG CHO CÁC KHOẢN MỤC TRÊN BÁO CÁO LƯU CHUYÊN TIỀN TỆ

Tại ngày 31/12/2017, Công ty có thể chấp 51.650.000.000 đồng tại khoản mục tương đương tiền (xem mục V.01 phần thuyết minh báo cáo tài chính đính kèm) để đảm bảo cho các khoản vay tại Ngân hàng BIDV và Ngân hàng TMCP Tiên Phong.

VIII. NHỮNG THÔNG TIN KHÁC

1. THÔNG TIN VỀ CÁC BÊN LIÊN QUAN

a. Các bên liên quan

Đơn vị	Quan hệ
Công ty CP Thành Phúc	Công ty con
Công ty CP Phát triển Nguyễn Hoàng	Công ty con
Công ty CP Đầu tư Phát triển Công nghiệp và Vận tải	Công ty con
Công ty TNHH TM DV Phú Thuận	Công ty con
Công ty LD Khai thác và Chế biến VLXD An Giang	Công ty con gián tiếp
Công ty CP Xuất khẩu Lao động Tracodi	Công ty con gián tiếp
Công ty TNHH Du lịch Casa Marina Resort	Công ty con gián tiếp
Công ty CP ACG VietNam	Công ty liên kết
Công ty CP Viet Golden Farm	Công ty liên kết
Công ty CP Aussino Highland Agricul Ture	Công ty liên kết
Công ty TNHH DV Bảo vệ Trường Thành Đại Nam Security	Công ty liên kết
Công ty CP Năng lượng BCG Băng Dương	Công ty liên kết
Công ty CP BCG ENERGY	Công ty liên kết
Công ty TNHH B.O.T ĐT830	Công ty liên kết
Công ty CP Dịch vụ Tracodi	Công ty liên kết
Công ty CP Tracodi Invest	Công ty liên kết
Công ty CP Sản xuất Kinh doanh Phân bón Vinacafe	Công ty liên kết
Công ty Taxi Việt Nam (Vina Taxi)	Công ty liên kết
Công ty CP Ô tô 1-5	Cùng thành viên chủ chốt trong Ban điều hành
Công ty TNHH MTV Đầu tư Phát triển Trường Thành Việt Nam	Cùng thành viên chủ chốt trong Ban điều hành
Công ty CP Khai thác Khoáng Sản Bắc Hà	Cùng thành viên chủ chốt trong Ban điều hành
Hội đồng quản trị, Ban Tổng Giám đốc	Ban điều hành

b. Các giao dịch trọng yếu với các bên có liên quan

Đơn vị	Giao dịch	Số tiền
Hội đồng quản trị, Ban Tổng Giám đốc, Ban kiểm soát	Lương, thưởng, phụ cấp khác	1.453.865.357
Công ty CP Đầu tư Phát triển Công nghiệp và Vận tải	Mượn tiền	63.590.000.000
	Thu lại tiền hợp tác	524.500.000.000
	Bán hàng	56.000.000.000
Công ty CP Thành Phúc	Cho mượn	7.280.000.000
Công ty CP Phát triển Nguyễn Hoàng	Cho mượn	29.234.000.000
Công ty CP Dịch vụ Tracodi	Chuyển tiền góp vốn	168.000.000.000
	Sử dụng dịch vụ	2.723.142.611
Công ty CP ACG VIETNAM	Cho mượn	1.150.000.000
	Cung cấp dịch vụ	624.000.000

b. Các giao dịch trọng yếu với các bên có liên quan (tiếp theo)

Đơn vị	Giao dịch	Số tiền
Công ty CP Viet Golden Farm	Cho mượn	33.000.000
	Lãi phải thu hợp tác đầu tư	7.828.333.332
Công ty CP Khai thác Khoáng Sản Bắc Hà	Lãi phải thu hợp đồng cho vay	508.333.334
Công ty TNHH MTV Đầu tư Phát triển Trường Thành Việt Nam	Lãi phải thu hợp tác đầu tư	50.000.000
	Thu lại tiền cho mượn	2.299.444.444
Công ty CP Năng lượng BCG Băng Dương	Chuyển tiền góp vốn	60.000.000.000
Công ty TNHH DV Bảo vệ Trường thành Đại Nam Security	Cho mượn	50.000.000
Công ty CP BCG ENERGY	Chuyển tiền góp vốn	92.000.000.000
Công ty TNHH B.O.T ĐT830	Chuyển tiền góp vốn	73.200.000.000
	Cho mượn	1.860.000.000
Công ty CP Aussino Highland Agricul Ture	Chuyển tiền góp vốn	361.000.000

c. Số dư với các bên liên quan

Tên Công ty	Mã trên CĐKT	Số tiền
Công ty CP Thành Phúc	136	7.755.888.194
Công ty CP Phát triển Nguyễn Hoàng	136	20.074.482.918
	312	195.000.000
Công ty CP Dịch vụ Tracodi	311	830.745.570
Công ty TNHH DV BV Trường Thành Đại Nam Security	136	736.611.112
Công ty CP ACG VIETNAM	131	766.600.000
	136	1.419.312.330
Công ty CP Viet Golden Farm	136	8.180.950.332
	216	440.000.000.000
Công ty CP Năng lượng BCG Băng Dương	136	10.000.000
Công ty CP Khai thác Khoáng Sản Bắc Hà	136	1.216.666.668
	135	5.000.000.000
Công ty CP Đầu tư Phát triển Công nghiệp và Vận tải	312	945.680.000
	319	43.093.000.000
	216	15.500.000.000

2. THÔNG TIN VỀ SỐ LIỆU SO SÁNH

Số liệu so sánh là số liệu trên Báo cáo tài chính riêng cho năm tài chính kết thúc ngày 31/12/2016 được kiểm toán bởi Công ty TNHH Dịch vụ Tư vấn Tài chính Kế toán và Kiểm toán Phía Nam (AASCS).


3. THÔNG TIN VỀ BÁO CÁO BỘ PHẬN

Thông tin bộ phận được trình bày theo bộ phận theo khu vực địa lý và lĩnh vực kinh doanh của Công ty. Báo cáo bộ phận theo khu vực địa lý và lĩnh vực kinh doanh, được dựa vào cơ cấu báo cáo nội bộ và quản lý của Công ty.

Kết quả báo cáo bộ phận bao gồm các khoản mục phân bổ trực tiếp cho một bộ phận cũng như cho các bộ phận được phân chia theo một cơ sở hợp lý. Các khoản mục không được phân bổ bao gồm tài sản, nợ phải trả, doanh thu từ hoạt động tài chính, chi phí tài chính, chi phí bán hàng, chi phí quản lý doanh nghiệp, lãi hoặc lỗ khác và thuế thu nhập doanh nghiệp.

Công ty trình bày báo cáo bộ phận của mình theo loại hình kinh doanh

Chỉ tiêu:	Bán hàng hoá	Cung cấp dịch vụ	Tổng cộng
Doanh thu thuần	92.500.780.347	12.060.000.000	104.560.780.347
Giá vốn	90.933.158.411	-	90.933.158.411
Lợi nhuận thuần	1.567.621.936	12.060.000.000	13.627.621.936



4. TÀI SẢN TÀI CHÍNH VÀ NỢ PHẢI TRẢ TÀI CHÍNH

	Giá trị sổ sách				Giá trị hợp lý	
	Tại ngày 31/12/2017		Tại ngày 01/01/2017		Tại ngày 31/12/2017	Tại ngày 01/01/2017
	Giá trị	Dự phòng	Giá trị	Dự phòng	Giá trị thuần	Giá trị thuần
Tài sản tài chính						
Tiền và các khoản tương đương tiền	98.538.592.293		9.580.181.426		98.538.592.293	9.580.181.426
Phải thu khách hàng và phải thu khác	632.417.968.646		1.135.959.689.443		632.417.968.646	1.135.959.689.443
Đầu tư ngắn hạn	9.880.000.000		473.270.000.000		9.880.000.000	473.270.000.000
Đầu tư dài hạn	1.074.228.716.293		662.957.716.293		1.074.228.716.293	662.957.716.293
Tổng	1.815.065.277.232	-	2.281.767.587.162	-	1.815.065.277.232	2.281.767.587.162
Nợ phải trả tài chính						
Vay và nợ	193.901.739.454		102.710.702.046		193.901.739.454	102.710.702.046
Phải trả người bán và phải trả khác	552.327.372.073		1.036.148.162.831		552.327.372.073	1.036.148.162.831
Chi phí phải trả	7.502.622.310		43.010.115.819		7.502.622.310	43.010.115.819
Tổng	753.731.733.837	-	1.181.868.980.696	-	753.731.733.837	1.181.868.980.696

Giá trị hợp lý của các tài sản tài chính và nợ phải trả tài chính được phản ánh theo giá trị mà công cụ tài chính có thể chuyển đổi trong một giao dịch hiện tại giữa các bên, có đầy đủ hiểu biết và mong muốn giao dịch.

Giá trị hợp lý của các tài sản tài chính và nợ phải trả tài chính không được đánh giá và xác định chính thức vào ngày 31/12/2017 và 01/01/2017. Công ty ước tính giá trị hợp lý và giá trị sổ sách của tài sản tài chính và nợ phải trả tài chính không có chênh lệch trọng yếu.

5. QUẢN LÝ RỦI RO TÀI CHÍNH

Nợ phải trả tài chính chủ yếu của Công ty bao gồm các khoản nợ vay, các khoản phải trả người bán và các khoản phải trả khác. Mục đích chính của những khoản nợ phải trả tài chính này là nhằm huy động nguồn tài chính phục vụ các hoạt động của Công ty. Công ty có các tài sản tài chính như các khoản phải thu khách hàng và các khoản phải thu khác, tiền mặt và tiền gửi ngắn hạn, đầu tư chứng khoán niêm yết và chưa niêm yết phát sinh trực tiếp từ hoạt động của Công ty.

Rủi ro trọng yếu phát sinh từ các công cụ tài chính của Công ty là rủi ro thị trường, rủi ro tín dụng và rủi ro thanh khoản.

Nghiệp vụ quản lý rủi ro là nghiệp vụ không thể thiếu cho toàn bộ hoạt động kinh doanh của Công ty. Công ty đã thiết lập hệ thống kiểm soát nhằm đảm bảo sự cân bằng ở mức hợp lý giữa chi phí khi rủi ro phát sinh và chi phí quản lý rủi ro. Ban Tổng Giám đốc liên tục theo dõi quy trình quản lý rủi ro của Công ty nhằm đảm bảo sự cân bằng hợp lý giữa rủi ro và kiểm soát rủi ro.

Ban Tổng Giám đốc Công ty xem xét và thống nhất áp dụng các chính sách quản lý cho những rủi ro trên như sau:

a - Rủi ro thị trường

Rủi ro thị trường là rủi ro mà giá trị hợp lý hoặc các luồng tiền trong tương lai của một công cụ tài chính sẽ biến động theo sự biến động của giá thị trường. Rủi ro thị trường bao gồm 3 loại rủi ro: rủi ro ngoại tệ, rủi ro lãi suất và rủi ro giá. Công cụ tài chính bị ảnh hưởng bởi rủi ro thị trường bao gồm các khoản vay và nợ, trái phiếu doanh nghiệp, trái phiếu chuyển đổi, các khoản đặt cọc và các khoản đầu tư tài chính.

Các phân tích về độ nhạy trình bày dưới đây được lập trên cơ sở giá trị các khoản nợ thuần, tỷ lệ giữa các khoản nợ có lãi suất cố định và các khoản nợ có lãi suất thả nổi là không thay đổi.

Rủi ro lãi suất

Rủi ro lãi suất là rủi ro mà giá trị hợp lý hoặc các luồng tiền trong tương lai của công cụ tài chính sẽ biến động theo những thay đổi của lãi suất thị trường.

Rủi ro lãi suất của Công ty chủ yếu liên quan đến tiền, các khoản tiền gửi ngắn hạn và các khoản vay.

Công ty quản lý rủi ro lãi suất bằng cách phân tích tình hình thị trường để có được các lãi suất có lợi nhất và vẫn nằm trong giới hạn quản lý Rủi ro của mình.

Công ty không thực hiện phân tích độ nhạy đối với lãi suất vì Rủi ro do thay đổi lãi suất tại ngày lập báo cáo là không đáng kể.

Rủi ro ngoại tệ

Rủi ro ngoại tệ là rủi ro mà giá trị hợp lý hoặc các luồng tiền trong tương lai của công cụ tài chính sẽ biến động theo những thay đổi của tỷ giá hối đoái. Rủi ro về thay đổi tỷ giá ngoại tệ của công ty chủ yếu liên quan đến các hoạt động của công ty (khi doanh thu hoặc chi phí có gốc ngoại tệ khác so với tiền tệ chức năng của công ty).

Do công ty được thành lập và hoạt động tại Việt Nam với đồng tiền báo cáo là đồng Việt Nam, đồng tiền giao dịch chính của Công ty cũng là đồng Việt Nam. Do đó, rủi ro về ngoại tệ của Công ty là không trọng yếu.

Rủi ro về giá cổ phiếu

Các cổ phiếu đã niêm yết và chưa niêm yết do công ty nắm giữ bị ảnh hưởng bởi các Rủi ro thị trường phát sinh từ tính không chắc chắn về giá trị tương lai của cổ phiếu đầu tư dẫn đến giá trị khoản dự phòng giảm giá đầu tư có thể tăng/giảm. Công ty quản lý rủi ro về giá cổ phiếu bằng cách thiết lập hạn mức đầu tư. Ban Tổng Giám đốc của công ty cũng xem xét và phê duyệt các quyết định đầu tư vào cổ phiếu.

Công ty sẽ tiến hành việc phân tích và trình bày độ nhạy do tác động của biến động giá cổ phiếu đến kết quả kinh doanh của Công ty khi có các hướng dẫn chi tiết bởi các cơ quan quản lý.

b - Rủi ro tín dụng

Rủi ro tín dụng là rủi ro mà một bên tham gia trong một công cụ tài chính hoặc hợp đồng giao dịch không thực hiện các nghĩa vụ của mình, dẫn đến tổn thất về tài chính. Công ty có rủi ro tín dụng từ các hoạt động kinh doanh của mình chủ yếu đối với các khoản phải thu khách hàng và từ hoạt động tài chính bao gồm tiền gửi ngân hàng, ngoại hối và các công cụ tài chính khác.

Phải thu khách hàng

Rủi ro tín dụng từ các khoản phải thu khách hàng được quản lý bằng cách áp dụng hạn mức thanh toán do Ban Tổng giám đốc Công ty phê duyệt. Quá trình thanh toán của khách hàng và mức độ rủi ro tín dụng được Trưởng phòng Kinh doanh và Kế toán trưởng theo dõi liên tục và báo cáo cho Ban Tổng giám đốc.

Tiền gửi ngân hàng

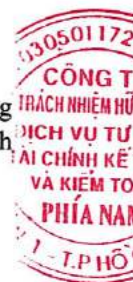
Công ty chủ yếu duy trì số dư tiền gửi tại các ngân hàng được nhiều người biết đến ở Việt Nam. Rủi ro tín dụng đối với số dư tiền gửi tại các ngân hàng được quản lý bởi bộ phận ngân quỹ của Công ty theo chính sách của Công ty. Công ty nhận thấy mức độ tập trung rủi ro tín dụng đối với tiền gửi ngân hàng là thấp.

c - Rủi ro thanh khoản

Rủi ro thanh khoản là rủi ro Công ty sẽ gặp khó khăn khi thực hiện các nghĩa vụ tài chính do thiếu vốn. Rủi ro thanh khoản của Công ty chủ yếu phát sinh từ việc các tài sản tài chính và nợ phải trả tài chính có các thời điểm đáo hạn lệch nhau.

Bảng dưới đây tổng hợp thời hạn thanh toán của các khoản nợ phải trả tài chính của Công ty dựa trên các khoản thanh toán dự kiến theo hợp đồng trên cơ sở chưa được chiết khấu:

	Dưới 1 năm	Trên 1 năm	Tổng cộng
Ngày 01/01/2017			
Vay và nợ	102.710.702.046		102.710.702.046
Phải trả người bán và phải trả khác	56.148.162.831	980.000.000.000	1.036.148.162.831
Chi phí phải trả	43.010.115.819		43.010.115.819
Tổng	201.868.980.696	980.000.000.000	1.181.868.980.696
Ngày 31/12/2017			
Vay và nợ	79.907.056.104	113.994.683.350	193.901.739.454
Phải trả người bán và phải trả khác	77.827.372.073	474.500.000.000	552.327.372.073
Chi phí phải trả	7.502.622.310		7.502.622.310
Tổng	165.237.050.487	588.494.683.350	753.731.733.837



Công ty cho rằng mức độ tập trung rủi ro đối với việc trả nợ là thấp. Công ty có đủ khả năng tiếp cận các nguồn vốn và các khoản vay đến hạn thanh toán trong vòng 12 tháng có thể được tái tục với các bên cho vay.

Bảng sau đây trình bày chi tiết mức đáo hạn cho tài sản tài chính phi phái sinh. Bảng được lập trên cơ sở mức đáo hạn theo hợp đồng chưa chiết khấu của tài sản tài chính gồm lãi từ các tài sản đó, nếu có. Việc trình bày thông tin tài sản tài chính phi phái sinh là cần thiết để hiểu được việc quản lý rủi ro thanh khoản của Công ty khi tính thanh khoản được quản lý trên cơ sở công nợ và tài sản thuần.

	Dưới 1 năm	Trên 1 năm	Tổng cộng
Ngày 01/01/2017			
Tiền và các khoản tương đương tiền	9.580.181.426		9.580.181.426
Phải thu khách hàng và phải thu khác	155.316.862.070	980.642.827.373	1.135.959.689.443
Đầu tư tài chính	473.270.000.000	662.957.716.293	1.136.227.716.293
Cộng	638.167.043.496	1.643.600.543.666	2.281.767.587.162
Ngày 31/12/2017			
Tiền và các khoản tương đương tiền	98.538.592.293		98.538.592.293
Phải thu khách hàng và phải thu khác	107.873.141.273	519.544.827.373	627.417.968.646
Đầu tư tài chính	14.880.000.000	1.074.228.716.293	1.089.108.716.293
Cộng	221.291.733.566	1.593.773.543.666	1.815.065.277.232

6. MỘT SỐ CHỈ TIÊU ĐÁNH GIÁ KHÁI QUÁT TÌNH HÌNH KINH DOANH

Chỉ tiêu	Đơn vị tính	Số cuối năm	Số đầu năm
Cơ cấu tài sản			
Tài sản ngắn hạn/ Tổng số tài sản	%	14,37%	27,95%
Tài sản dài hạn/Tổng tài sản	%	85,63%	72,05%
Cơ cấu nguồn vốn			
Nợ phải trả/Tổng nguồn vốn	%	40,39%	51,70%
Nguồn vốn chủ sở hữu/Tổng nguồn vốn	%	59,61%	48,30%
Khả năng thanh toán			
Khả năng thanh toán tức thời	lần	0,60	0,05
Khả năng thanh toán nhanh	lần	1,56	3,16
Khả năng thanh toán hiện hành	lần	1,62	3,17

Tỷ suất sinh lời	Năm nay	Năm trước
Tỷ suất lợi nhuận trên doanh thu		
Tỷ suất lợi nhuận trước thuế trên doanh thu	5,02%	26,95%
Tỷ suất lợi nhuận sau thuế trên doanh thu	4,01%	22,26%
Tỷ suất lợi nhuận trên tổng tài sản		
Tỷ suất lợi nhuận trước thuế trên tổng tài sản	0,45%	2,08%
Tỷ suất lợi nhuận sau thuế trên tổng tài sản	0,36%	1,72%
Tỷ suất lợi nhuận sau thuế trên vốn chủ sở hữu	0,60%	3,55%

Người lập biểu



Lê Trí Hoàng Uyên

Kế toán trưởng



Hoàng Thị Minh Châu

Lập ngày 01 tháng 03 năm 2018

Trưởng Giám đốc



Nguyễn Thế Tài